

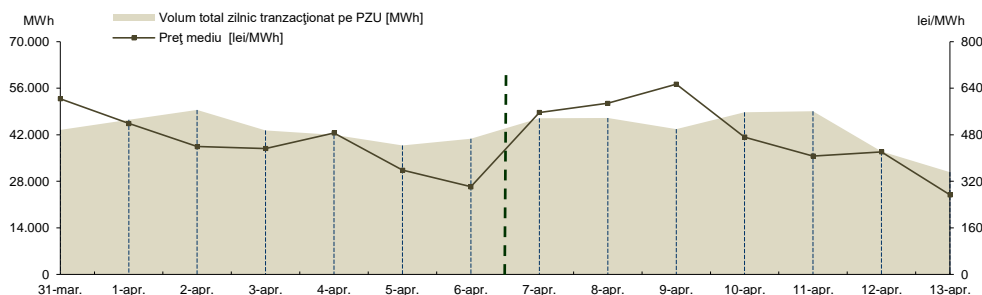
## RAPORT PRIVIND FUNCȚIONAREA PIEȚELOR DE ENERGIE ELECTRICĂ ȘI GAZE NATURALE ÎN SĂPTĂMÂNA 07.04.2025 - 13.04.2025

### PIAȚA PENTRU ZIUA URMĂTOARE

#### Prețuri și volume

Preț mediu <sup>1</sup> [lei/MWh]	07 aprilie	08 aprilie	09 aprilie	10 aprilie	11 aprilie	12 aprilie	13 aprilie
	31 martie	01 aprilie	02 aprilie	03 aprilie	04 aprilie	05 aprilie	06 aprilie
	603,87	518,93	439,61	432,73	486,53	358,42	301,36
Volum total zilnic tranzacționat pe PZU [MWh]	07 aprilie	08 aprilie	09 aprilie	10 aprilie	11 aprilie	12 aprilie	13 aprilie
	31 martie	01 aprilie	02 aprilie	03 aprilie	04 aprilie	05 aprilie	06 aprilie
	43.498,1	46.524,8	49.481,9	43.283,0	42.011,9	38.775,7	40.847,2
Cota cantităților tranzacționate pe PZU din consumul net intern prognozat <sup>2</sup>	07 aprilie	08 aprilie	09 aprilie	10 aprilie	11 aprilie	12 aprilie	13 aprilie
	31 martie	01 aprilie	02 aprilie	03 aprilie	04 aprilie	05 aprilie	06 aprilie
	29,99%	31,13%	32,74%	28,85%	29,37%	29,17%	33,50%

Rezultate\*



#### Tendențe

Rezultate	Săptămâna 07.04.2025 - 13.04.2025	Evoluție față de săptămâna 31.03.2025 - 06.04.2025
Preț mediu <sup>3</sup> [lei/MWh]	481,81 ↑	7,36%
Volum total tranzacționat pe PZU [MWh]	303.356,5 ↓	-0,35%
Cota cantităților tranzacționate pe PZU [%]	30,15% ↓	-1,59%
Volum total al ofertelor de vânzare [MWh]	303.619,0 ↓	-12,78%
Volum total al ofertelor de cumpărare [MWh]	264.569,0 ↑	2,04%

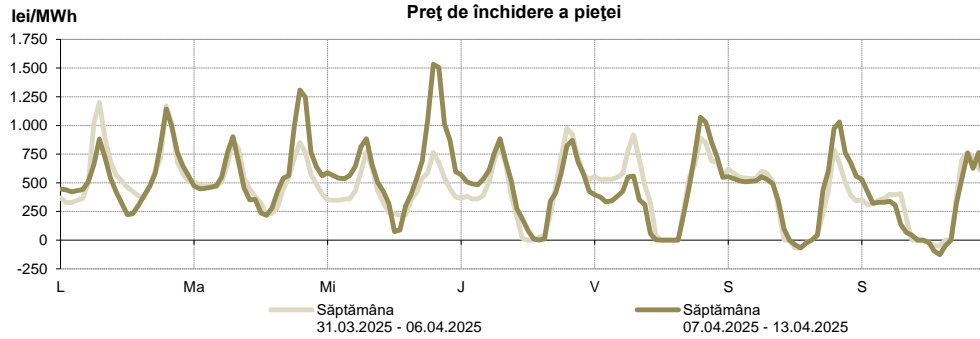
<sup>1</sup> Media aritmetică a prețurilor corespunzătoare tuturor intervalelor orare dintr-o zi.

<sup>2</sup> Reprezintă aproximarea finală a consumului net, publicată de OTS în ziua de tranzacționare ce precede ziua de livrare.

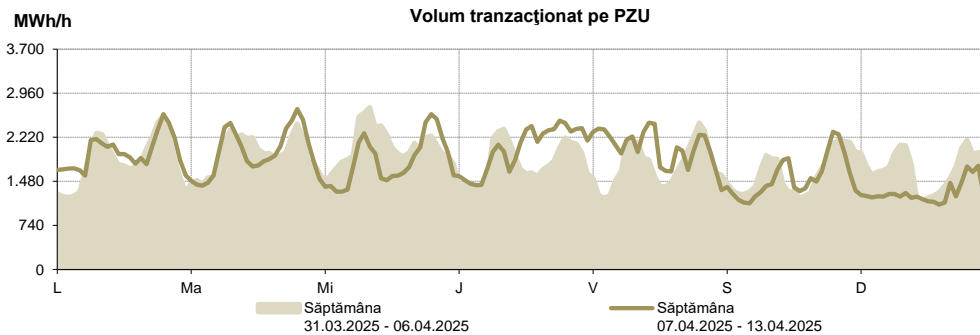
<sup>3</sup> Media aritmetică a prețurilor corespunzătoare tuturor intervalelor orare din săptămâna analizată.

\* Începând cu ziua de livrare 12 noiembrie 2014, tranzacționarea pe PZU se realizează în ore CET.

Prețul de închidere a pieței [lei/MWh]	Săptămâna 07.04.2025 - 13.04.2025	Evoluție față de săptămâna 31.03.2025 - 06.04.2025
ROPEX_DAM_Base (1-24)	481,81	↑ 7,36%
ROPEX_DAM_Peak (9-20)	364,42	↑ 3,04%
ROPEX_DAM_Off_peak (1-8) & (21-24)	599,20	↑ 10,17%
Preț orar maxim	1.533,04	↑ 27,64%
Preț orar minim	-126,31	↑ 85,42%



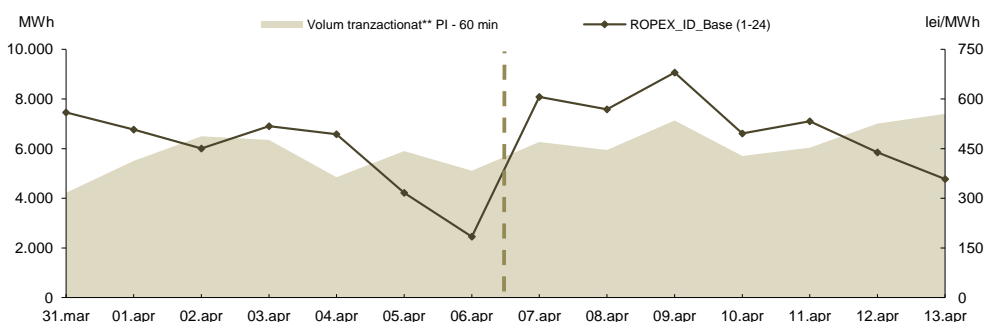
Volum tranzacționat pe PZU	Săptămâna 07.04.2025 - 13.04.2025	Evoluție față de săptămâna 31.03.2025 - 06.04.2025
Volum total_Base(1-24) [MWh]	303.356,5	↓ -0,35%
Volum total_Peak (9-20) [MWh]	157.644,3	↓ -0,01%
Volum total_Off-peak (1-8) si (21-24) [MWh]	145.712,2	↓ -0,72%
Volum orar maxim [MWh/h]	2.694,7	↓ -0,98%
Volum orar minim [MWh/h]	1.006,5	↓ -13,06%



PIAȚA INTRAZILNICĂ

Rezultate  
PI - 60 min\*

Prețuri							
ROPEX_ID_Base (1-24) [lei/MWh]	07 aprilie	08 aprilie	09 aprilie	10 aprilie	11 aprilie	12 aprilie	13 aprilie
	606,32	568,65	679,77	495,48	532,72	438,65	358,16
	31 martie	01 aprilie	02 aprilie	03 aprilie	04 aprilie	05 aprilie	06 aprilie
	558,93	507,79	450,11	517,76	493,86	316,75	183,80
Volum tranzacționat							
Tranzacții orare vânzare [MWh]	07 aprilie	08 aprilie	09 aprilie	10 aprilie	11 aprilie	12 aprilie	13 aprilie
	2.154,1	4.175,7	4.901,8	3.107,0	2.229,7	3.031,5	5.081,5
	31 martie	01 aprilie	02 aprilie	03 aprilie	04 aprilie	05 aprilie	06 aprilie
	1.906,5	2.346,1	2.252,8	1.754,6	1.894,4	3.885,5	3.133,8
Tranzacții orare cumpărare [MWh]	07 aprilie	08 aprilie	09 aprilie	10 aprilie	11 aprilie	12 aprilie	13 aprilie
	4.409,3	1.909,9	2.553,6	2.853,8	4.397,0	4.384,1	2.570,9
	31 martie	01 aprilie	02 aprilie	03 aprilie	04 aprilie	05 aprilie	06 aprilie
	2.501,5	3.405,4	4.408,1	5.006,1	3.108,4	2.425,5	2.578,5
Tranzacții bloc vânzare [MWh]	07 aprilie	08 aprilie	09 aprilie	10 aprilie	11 aprilie	12 aprilie	13 aprilie
	-	-	-	-	-	-	-
	31 martie	01 aprilie	02 aprilie	03 aprilie	04 aprilie	05 aprilie	06 aprilie
	-	-	-	-	-	-	-
Tranzacții bloc cumpărare [MWh]	07 aprilie	08 aprilie	09 aprilie	10 aprilie	11 aprilie	12 aprilie	13 aprilie
	-	-	-	-	-	-	-
	31 martie	01 aprilie	02 aprilie	03 aprilie	04 aprilie	05 aprilie	06 aprilie
	-	-	-	-	-	-	-
Cota de tranzacționare							
Cota cantităților tranzacționate din consum [%]	07 aprilie	08 aprilie	09 aprilie	10 aprilie	11 aprilie	12 aprilie	13 aprilie
	4,25%	4,00%	4,64%	3,69%	3,93%	5,25%	6,45%
	31 martie	01 aprilie	02 aprilie	03 aprilie	04 aprilie	05 aprilie	06 aprilie
	2,91%	3,68%	4,30%	4,23%	3,39%	4,44%	4,19%

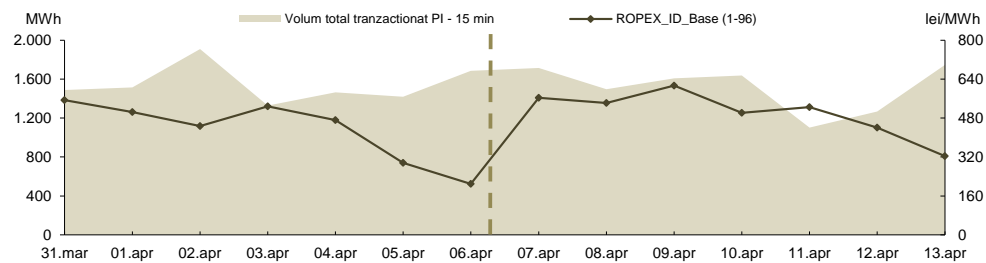


PI - 60 min - operațională începând cu data de 12.11.2019 conform Ordinului ANRE nr. 202 / 11.11.2019

\*\* include atât volumele tranzacționate corespunzătoare contractelor orare, cât și cele corespunzătoare blocurilor

Rezultate  
PI - 15 min\*\*\*


Prețuri							
ROPEX_ID_Base (1-96) [lei/MWh]	07 aprilie	08 aprilie	09 aprilie	10 aprilie	11 aprilie	12 aprilie	13 aprilie
	563,00	541,62	613,64	501,90	525,47	440,67	323,27
	31 martie	01 aprilie	02 aprilie	03 aprilie	04 aprilie	05 aprilie	06 aprilie
	554,14	504,86	447,46	528,21	472,00	296,24	209,44
Volum tranzacționat							
Tranzacții vânzare [MWh]	07 aprilie	08 aprilie	09 aprilie	10 aprilie	11 aprilie	12 aprilie	13 aprilie
	923,9	950,4	989,4	756,8	605,9	692,9	1.274,4
	31 martie	01 aprilie	02 aprilie	03 aprilie	04 aprilie	05 aprilie	06 aprilie
	935,2	644,7	846,6	469,2	727,4	914,0	800,6
Tranzacții cumpărare [MWh]	07 aprilie	08 aprilie	09 aprilie	10 aprilie	11 aprilie	12 aprilie	13 aprilie
	849,5	570,1	680,7	929,8	541,5	629,4	488,9
	31 martie	01 aprilie	02 aprilie	03 aprilie	04 aprilie	05 aprilie	06 aprilie
	578,3	895,3	1.081,5	921,4	761,5	549,2	924,1
Cota de tranzacționare							
Cota cantităților tranzacționate din consum [%]	07 aprilie	08 aprilie	09 aprilie	10 aprilie	11 aprilie	12 aprilie	13 aprilie
	1,16%	1,01%	1,05%	1,06%	0,72%	0,95%	1,52%
	31 martie	01 aprilie	02 aprilie	03 aprilie	04 aprilie	05 aprilie	06 aprilie
	1,03%	1,01%	1,26%	0,89%	1,02%	1,07%	1,38%



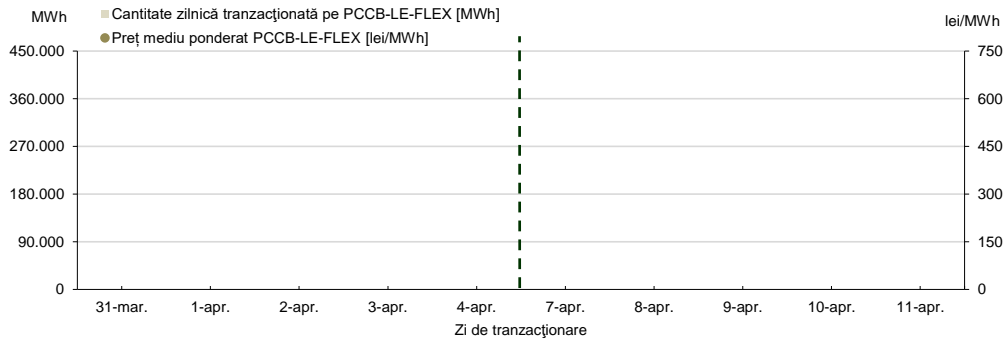
PI - 15 min - operațională începând cu data de 01.02.2021 conform Ordinului ANRE nr. 230/16.12.2020

**PIAȚA CENTRALIZATĂ A CONTRACTELOR BILATERALE DE ENERGIE ELECTRICĂ  
MODALITATEA DE TRANZACȚIONARE PCCB-LE-FLEX**

Preț mediu ponderat PCCB-LE-FLEX [lei/MWh]	07 aprilie	08 aprilie	09 aprilie	10 aprilie	11 aprilie
	-	-	-	-	-
Cantitate tranzacționată pe PCCB-LE-FLEX [MWh]	31 martie	01 aprilie	02 aprilie	03 aprilie	04 aprilie
	-	-	-	-	-
Cantitate tranzacționată pe PCCB-LE-FLEX [MWh]	07 aprilie	08 aprilie	09 aprilie	10 aprilie	11 aprilie
	-	-	-	-	-
Cantitate tranzacționată pe PCCB-LE-FLEX [MWh]	31 martie	01 aprilie	02 aprilie	03 aprilie	04 aprilie
	-	-	-	-	-

Nota:  = Zi nelucratoare

**Rezultate**

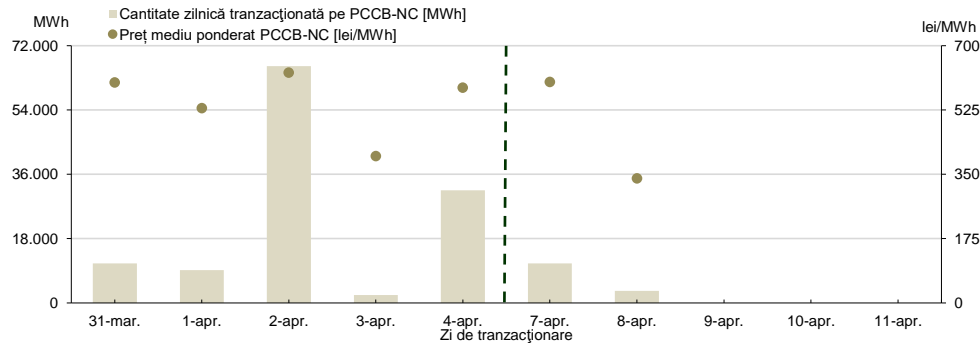


**PIAȚA CENTRALIZATĂ A CONTRACTELOR BILATERALE DE ENERGIE ELECTRICĂ  
MODALITATEA DE TRANZACȚIONARE PCCB-NC**

Preț mediu ponderat PCCB-NC [lei/MWh]	07 aprilie	08 aprilie	09 aprilie	10 aprilie	11 aprilie
	602,00	339,50	-	-	-
Cantitate tranzacționată pe PCCB-NC [MWh]	31 martie	01 aprilie	02 aprilie	03 aprilie	04 aprilie
	600,00	530,69	627,00	400,00	586,01
Cantitate tranzacționată pe PCCB-NC [MWh]	07 aprilie	08 aprilie	09 aprilie	10 aprilie	11 aprilie
	11.045	3.360	-	-	-
Cantitate tranzacționată pe PCCB-NC [MWh]	31 martie	01 aprilie	02 aprilie	03 aprilie	04 aprilie
	11.040	9.168	66.255	2.232	31.565

Nota:  = Zi nelucratoare

**Rezultate**

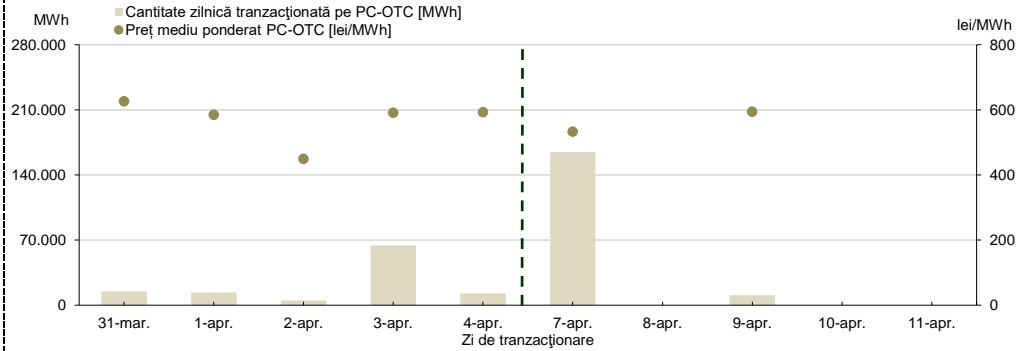


**PIAȚA CENTRALIZATĂ CU NEGOCIERE DUBLĂ CONTINUĂ A CONTRACTELOR BILATERALE DE ENERGIE ELECTRICĂ**

Preț mediu ponderat PC-OTC [lei/MWh]	07 aprilie	08 aprilie	09 aprilie	10 aprilie	11 aprilie
	533,63	-	595,00	-	-
	31 martie	01 aprilie	02 aprilie	03 aprilie	04 aprilie
	626,22	585,23	450,00	591,84	593,22
Cantitate tranzacționată pe PC-OTC [MWh]	07 aprilie	08 aprilie	09 aprilie	10 aprilie	11 aprilie
	164.530	-	10.795	-	-
	31 martie	01 aprilie	02 aprilie	03 aprilie	04 aprilie
	14.765	13.680	5.040	64.335	12.725

Nota: = Zi nelucratoare

**Rezultate**



**PIAȚA DE ENERGIE ELECTRICĂ PENTRU CLIENȚII FINALI MARI**

**Rezultate PMC**

În săptămâna de analiză, nu au fost încheiate tranzacții.

**PIAȚA CENTRALIZATĂ PENTRU SERVICIUL UNIVERSAL**

**Rezultate**

În cadrul licitației din data de 07.04.2025 pe PCSU nu s-au stabilit tranzacții.

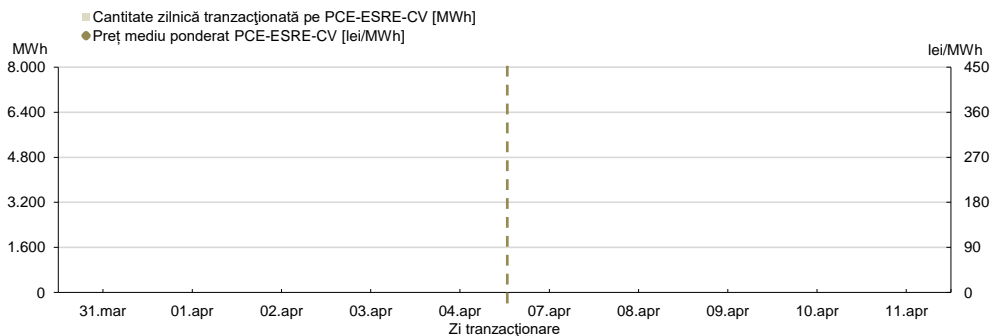
**PIAȚA CENTRALIZATĂ PENTRU ENERGIA ELECTRICĂ DIN SURSE REGENERABILE SUSȚINUTĂ PRIN CERTIFICATE VERZI MODALITATEA PCE-ESRE-CV**

Preț mediu ponderat PCE-ESRE-CV [lei/MWh]	07 aprilie	08 aprilie	09 aprilie	10 aprilie	11 aprilie
	-	-	-	-	-
	31 martie	01 aprilie	02 aprilie	03 aprilie	04 aprilie
	-	-	-	-	-
Cantitate tranzacționată pe PCE-ESRE-CV [MWh]	07 aprilie	08 aprilie	09 aprilie	10 aprilie	11 aprilie
	-	-	-	-	-
	31 martie	01 aprilie	02 aprilie	03 aprilie	04 aprilie
	-	-	-	-	-
Număr** Certificate Verzi tranzacționat pe PCE-ESRE-CV	07 aprilie	08 aprilie	09 aprilie	10 aprilie	11 aprilie
	-	-	-	-	-
	31 martie	01 aprilie	02 aprilie	03 aprilie	04 aprilie
	-	-	-	-	-

Nota: = Zi nelucratoare

\*\* Informația privind numărul CV tranzacționate va fi raportată la ANRE conform Ordinului ANRE nr. 195/2019

**Rezultate PCE-ESRE-CV**

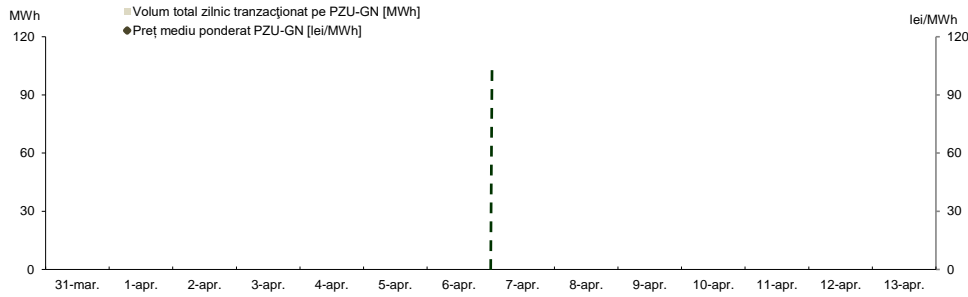


**PIAȚA PENTRU ZIUA URMĂTOARE DE GAZE NATURALE**

**Prețuri și volume**

Preț mediu ponderat [lei/MWh]	07 aprilie	08 aprilie	09 aprilie	10 aprilie	11 aprilie	12 aprilie	13 aprilie
	-	-	-	-	-	-	-
	31 martie	01 aprilie	02 aprilie	03 aprilie	04 aprilie	05 aprilie	06 aprilie
Volum total zilnic tranzacționat pe PZU-GN [MWh]	07 aprilie	08 aprilie	09 aprilie	10 aprilie	11 aprilie	12 aprilie	13 aprilie
	-	-	-	-	-	-	-
	31 martie	01 aprilie	02 aprilie	03 aprilie	04 aprilie	05 aprilie	06 aprilie
	-	-	-	-	-	-	-

Rezultate



**Tendențe**

Rezultate	Săptămâna 07.04.2025 - 13.04.2025	Evoluție față de săptămâna 31.03.2025 - 06.04.2025
Preț mediu ponderat [lei/MWh]	-	-
Volum total tranzacționat pe PZU-GN [MWh]	-	-

**PIAȚA CENTRALIZATĂ DE GAZE NATURALE  
MODALITATEA DE TRANZACȚIONARE PCGN-LN**

Preț mediu ponderat [lei/MWh]	07 aprilie	08 aprilie	09 aprilie	10 aprilie	11 aprilie
	-	-	-	-	-
	31 martie	01 aprilie	02 aprilie	03 aprilie	04 aprilie
Cantitate tranzacționată pe PCGN-LN [MWh]	07 aprilie	08 aprilie	09 aprilie	10 aprilie	11 aprilie
	-	-	-	-	-
	31 martie	01 aprilie	02 aprilie	03 aprilie	04 aprilie
	-	-	-	-	-

Nota:  = Zi nelucrătoare

Rezultate

