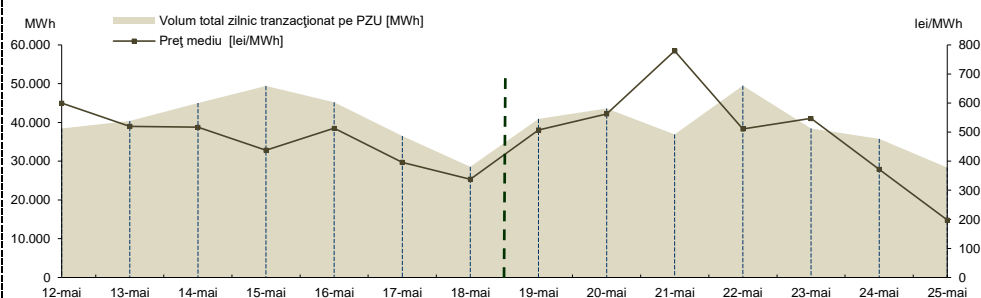


RAPORT PRIVIND FUNCȚIONAREA PIEȚELOR DE ENERGIE ELECTRICĂ ȘI GAZE NATURALE ÎN SĂPTĂMÂNA 19.05.2025 - 25.05.2025

PIAȚA PENTRU ZIUA URMĂTOARE

Prețuri și volume

Preț mediu ¹ [lei/MWh]	19 mai	20 mai	21 mai	22 mai	23 mai	24 mai	25 mai
	507,71	562,77	779,56	511,07	547,10	371,87	197,88
Volum total zilnic tranzacționat pe PZU [MWh]	12 mai	13 mai	14 mai	15 mai	16 mai	17 mai	18 mai
	599,77	520,10	517,04	437,98	513,18	395,89	337,97
Cota cantităților tranzacționate pe PZU din consumul net intern prognozat ²	19 mai	20 mai	21 mai	22 mai	23 mai	24 mai	25 mai
	40.959,1	43.613,2	36.936,4	49.497,5	38.424,4	35.764,6	28.368,3
	12 mai	13 mai	14 mai	15 mai	16 mai	17 mai	18 mai
	38.478,2	40.422,4	45.021,3	49.451,6	45.206,1	36.521,9	28.545,6
	19 mai	20 mai	21 mai	22 mai	23 mai	24 mai	25 mai
	33,48%	35,07%	29,03%	37,22%	30,44%	30,13%	25,58%
	12 mai	13 mai	14 mai	15 mai	16 mai	17 mai	18 mai
	29,96%	29,68%	35,17%	38,92%	33,26%	29,39%	26,09%



Rezultate*

Tendențe

Rezultate	Săptămâna 19.05.2025 - 25.05.2025	Evoluție față de săptămâna 12.05.2025 - 18.05.2025
Preț mediu ³ [lei/MWh]	496,85	↑ 4,70%
Volum total tranzacționat pe PZU [MWh]	273.563,5	↓ -3,55%
Cota cantităților tranzacționate pe PZU [%]	31,71%	↓ -0,59%
Volum total al ofertelor de vânzare [MWh]	306.231,1	↓ -2,50%
Volum total al ofertelor de cumpărare [MWh]	248.335,0	↓ -11,82%

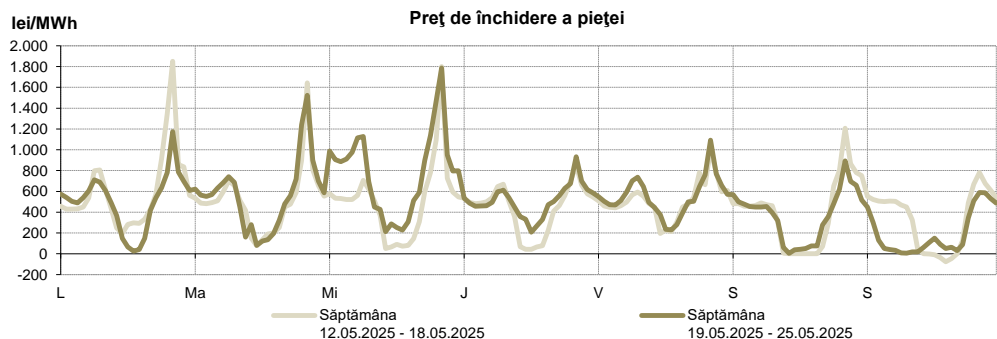
¹ Media aritmetică a prețurilor corespunzătoare tuturor intervalelor orare dintr-o zi.

² Reprezintă aproximarea finală a consumului net, publicată de OTS în ziua de tranzacționare ce precede ziua de livrare.

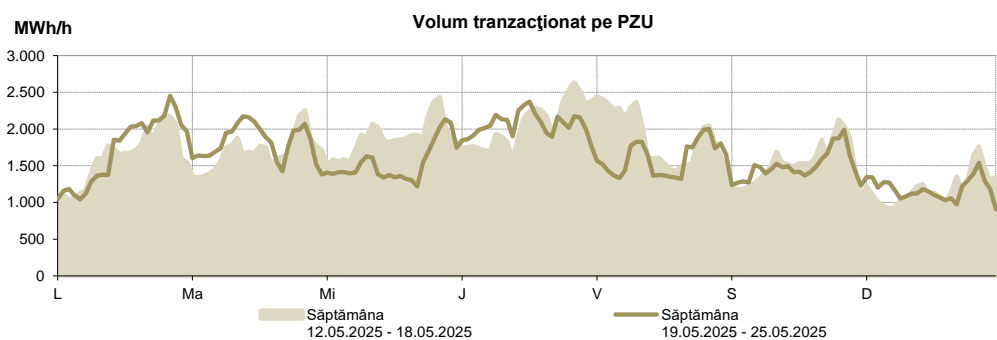
³ Media aritmetică a prețurilor corespunzătoare tuturor intervalelor orare din săptămâna analizată.

* Începând cu ziua de livrare 12 noiembrie 2014, tranzacționarea pe PZU se realizează în ore CET.

Prețul de închidere a pieței [lei/MWh]	Săptămâna 19.05.2025 - 25.05.2025	Evoluție față de săptămâna 12.05.2025 - 18.05.2025
ROPEX_DAM_Base (1-24)	496,85	↑ 4,70%
ROPEX_DAM_Peak (9-20)	363,83	↑ 13,38%
ROPEX_DAM_Off_peak (1-8) & (21-24)	629,88	↑ 0,26%
Preț orar maxim	1.786,18	↓ -3,50%
Preț orar minim	4,27	↓ -105,58%



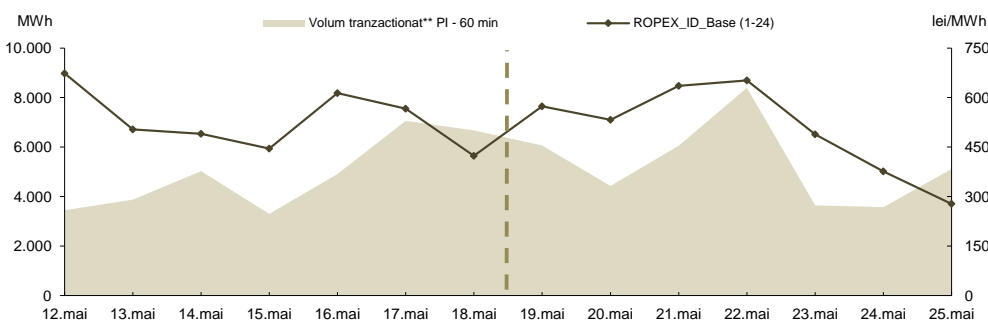
Volum tranzacționat pe PZU	Săptămâna 19.05.2025 - 25.05.2025	Evoluție față de săptămâna 12.05.2025 - 18.05.2025
Volum total_Base(1-24) [MWh]	273.563,5	↓ -3,55%
Volum total_Peak (9-20) [MWh]	139.854,8	↓ -3,96%
Volum total_Off-peak (1-8) și (21-24) [MWh]	133.708,7	↓ -3,13%
Volum orar maxim [MWh/h]	2.451,6	↓ -6,90%
Volum orar minim [MWh/h]	905,6	↑ 3,81%



PIAȚA INTRAZILNICĂ

Rezultate
PI - 60 min*

Prețuri							
ROPEX_ID_Base (1-24) [lei/MWh]	19 mai	20 mai	21 mai	22 mai	23 mai	24 mai	25 mai
	573,50	532,45	635,94	652,05	488,79	376,21	277,72
	12 mai	13 mai	14 mai	15 mai	16 mai	17 mai	18 mai
	673,71	503,67	490,03	445,44	613,69	566,70	423,47
Volum tranzacționate							
Tranzacții orare vânzare [MWh]	19 mai	20 mai	21 mai	22 mai	23 mai	24 mai	25 mai
	2.010,1	2.430,2	3.769,7	2.039,9	1.834,1	1.690,9	2.146,9
	12 mai	13 mai	14 mai	15 mai	16 mai	17 mai	18 mai
	1.126,9	2.200,4	2.320,2	1.588,6	1.090,5	3.099,0	2.665,2
Tranzacții orare cumpărare [MWh]	19 mai	20 mai	21 mai	22 mai	23 mai	24 mai	25 mai
	4.199,1	2.086,3	2.394,4	6.727,6	1.877,7	2.073,6	3.103,3
	12 mai	13 mai	14 mai	15 mai	16 mai	17 mai	18 mai
	2.441,5	1.758,8	2.885,8	1.814,3	3.974,4	4.278,3	4.291,2
Tranzacții bloc vânzare [MWh]	19 mai	20 mai	21 mai	22 mai	23 mai	24 mai	25 mai
	-	-	-	-	-	-	-
	12 mai	13 mai	14 mai	15 mai	16 mai	17 mai	18 mai
	-	-	-	-	-	-	-
Tranzacții bloc cumpărare [MWh]	19 mai	20 mai	21 mai	22 mai	23 mai	24 mai	25 mai
	-	-	-	-	-	-	-
	12 mai	13 mai	14 mai	15 mai	16 mai	17 mai	18 mai
	-	-	-	-	-	-	-
Cota de tranzacționare							
Cota cantităților tranzacționate din consum [%]	19 mai	20 mai	21 mai	22 mai	23 mai	24 mai	25 mai
	4,96%	3,56%	4,76%	6,32%	2,88%	3,01%	4,61%
	12 mai	13 mai	14 mai	15 mai	16 mai	17 mai	18 mai
	2,68%	2,84%	3,92%	2,60%	3,61%	5,68%	6,10%

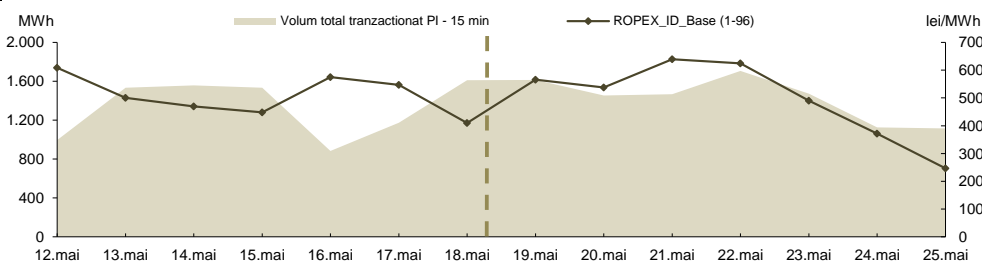


PI - 60 min - operațională începând cu data de 12.11.2019 conform Ordinului ANRE nr. 202 / 11.11.2019

** include atât volumele tranzacționate corespunzătoare contractelor orare, cât și cele corespunzătoare blocurilor

Rezultate
PI - 15 min***

Prețuri							
ROPEX_ID_Base (1-96) [lei/MWh]	19 mai	20 mai	21 mai	22 mai	23 mai	24 mai	25 mai
	565,67	537,83	639,34	624,78	489,90	371,60	246,46
	12 mai	13 mai	14 mai	15 mai	16 mai	17 mai	18 mai
	608,64	500,41	469,36	448,08	574,94	547,47	409,61
Volum tranzacționate							
Tranzacții vânzare [MWh]	19 mai	20 mai	21 mai	22 mai	23 mai	24 mai	25 mai
	832,1	764,6	923,2	934,9	827,8	474,4	577,2
	12 mai	13 mai	14 mai	15 mai	16 mai	17 mai	18 mai
	495,9	881,2	987,5	839,8	340,5	510,3	596,4
Tranzacții cumpărare [MWh]	19 mai	20 mai	21 mai	22 mai	23 mai	24 mai	25 mai
	792,7	714,2	562,9	798,1	667,3	665,4	550,5
	12 mai	13 mai	14 mai	15 mai	16 mai	17 mai	18 mai
	509,4	672,6	599,7	708,8	564,8	683,6	1.027,9
Cota de tranzacționare							
Cota cantităților tranzacționate din consum [%]	19 mai	20 mai	21 mai	22 mai	23 mai	24 mai	25 mai
	1,32%	1,17%	1,15%	1,28%	1,17%	0,95%	1,00%
	12 mai	13 mai	14 mai	15 mai	16 mai	17 mai	18 mai
	0,77%	1,13%	1,22%	1,21%	0,65%	0,94%	1,47%



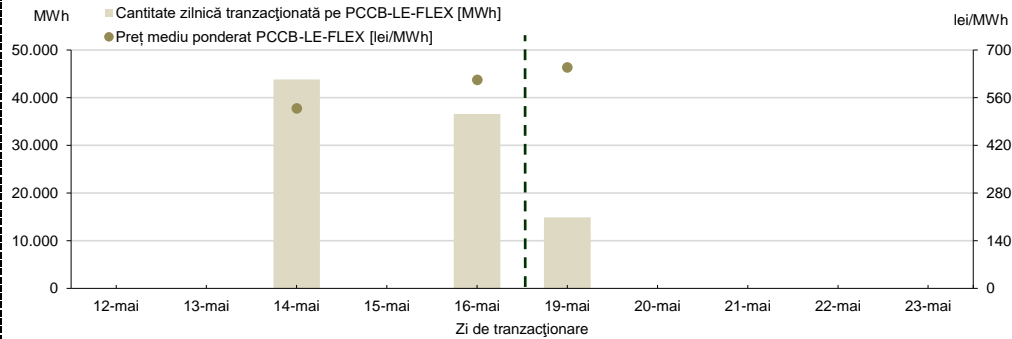
PI - 15 min - operațională începând cu data de 01.02.2021 conform Ordinului ANRE nr. 230/16.12.2020

**PIAȚA CENTRALIZATĂ A CONTRACTELOR BILATERALE DE ENERGIE ELECTRICĂ
MODALITATEA DE TRANZAȚIONARE PCCB-LE-FLEX**

Preț mediu ponderat PCCB-LE-FLEX [lei/MWh]	19 mai	20 mai	21 mai	22 mai	23 mai
	649,08	-	-	-	-
Cantitate tranzacționată pe PCCB-LE-FLEX [MWh]	12 mai	13 mai	14 mai	15 mai	16 mai
	-	-	528,55	-	612,33
Cantitate tranzacționată pe PCCB-LE-FLEX [MWh]	19 mai	20 mai	21 mai	22 mai	23 mai
	14.880	-	-	-	-
Cantitate tranzacționată pe PCCB-LE-FLEX [MWh]	12 mai	13 mai	14 mai	15 mai	16 mai
	-	-	43.800	-	36.600

Nota:  = Zi nelucratore

Rezultate

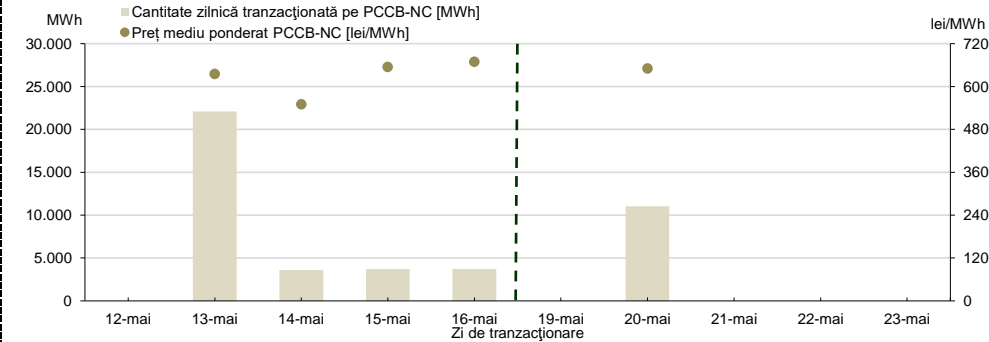


**PIAȚA CENTRALIZATĂ A CONTRACTELOR BILATERALE DE ENERGIE ELECTRICĂ
MODALITATEA DE TRANZAȚIONARE PCCB-NC**

Preț mediu ponderat PCCB-NC [lei/MWh]	19 mai	20 mai	21 mai	22 mai	23 mai
	-	650,00	-	-	-
Cantitate tranzacționată pe PCCB-NC [MWh]	12 mai	13 mai	14 mai	15 mai	16 mai
	-	635,00	550,00	655,00	669,00
Cantitate tranzacționată pe PCCB-NC [MWh]	19 mai	20 mai	21 mai	22 mai	23 mai
	-	11.040	-	-	-
Cantitate tranzacționată pe PCCB-NC [MWh]	12 mai	13 mai	14 mai	15 mai	16 mai
	-	22.085	3.600	3.720	3.720

Nota:  = Zi nelucratore

Rezultate

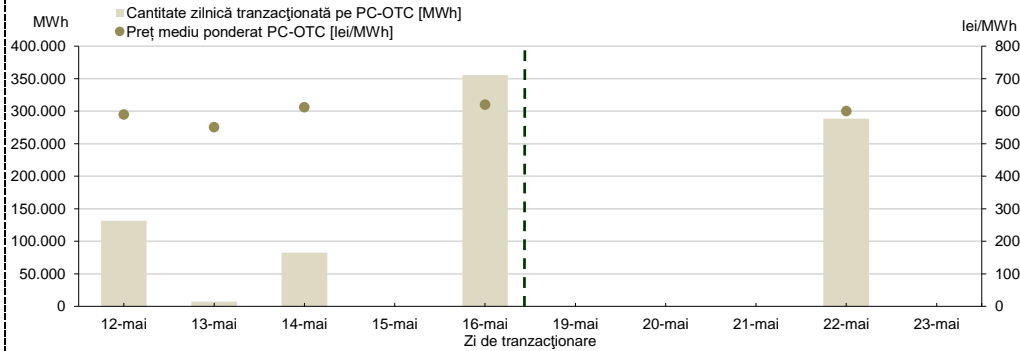


PIAȚA CENTRALIZATĂ CU NEGOCIERE DUBLĂ CONTINUĂ A CONTRACTELOR BILATERALE DE ENERGIE ELECTRICĂ

Preț mediu ponderat PC-OTC [lei/MWh]	19 mai	20 mai	21 mai	22 mai	23 mai
	-	-	-	600,82	-
Cantitate tranzacționată pe PC-OTC [MWh]	12 mai	13 mai	14 mai	15 mai	16 mai
	590,00	551,50	612,72	-	620,75
	19 mai	20 mai	21 mai	22 mai	23 mai
	-	-	-	288.605	-
	12 mai	13 mai	14 mai	15 mai	16 mai
	131.400	7.200	82.736	-	355.600

Nota: = Zi nelucratore

Rezultate



PIAȚA DE ENERGIE ELECTRICĂ PENTRU CLIEȚII FINALI MARI

Rezultate PMC

În săptămâna de analiză, nu au fost încheiate tranzacții.

PIAȚA CENTRALIZATĂ PENTRU SERVICIUL UNIVERSAL

Rezultate

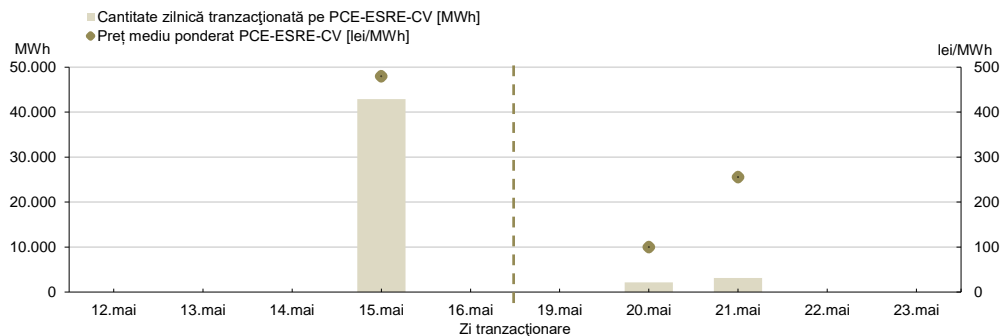
PIAȚA CENTRALIZATĂ PENTRU ENERGIA ELECTRICĂ DIN SURSE REGENERABILE SUSȚINUTĂ PRIN CERTIFICATE VERZI MODALITATEA PCE-ESRE-CV

Preț mediu ponderat PCE-ESRE-CV [lei/MWh]	19 mai	20 mai	21 mai	22 mai	23 mai
	-	100,00	255,86	-	-
Cantitate tranzacționată pe PCE-ESRE-CV [MWh]	12 mai	13 mai	14 mai	15 mai	16 mai
	-	-	-	480,00	-
	19 mai	20 mai	21 mai	22 mai	23 mai
	-	2.142	3.150	-	-
	12 mai	13 mai	14 mai	15 mai	16 mai
	-	-	-	42.924	-
Număr** Certificate Verzi tranzacționat pe PCE-ESRE-CV	19 mai	20 mai	21 mai	22 mai	23 mai
	-	8.568	9.450	-	-
	12 mai	13 mai	14 mai	15 mai	16 mai
	-	-	-	85.848	-

Nota: = Zi nelucratore

** Informația privind numărul CV tranzacționate va fi raportată la ANRE conform Ordinului ANRE nr. 195/2019

Rezultate PCE-ESRE-CV

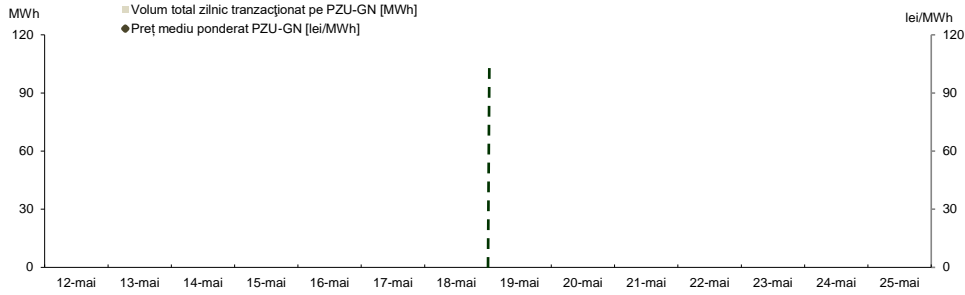


PIAȚA PENTRU ZIUA URMĂTOARE DE GAZE NATURALE

Prețuri și volume

Preț mediu ponderat [lei/MWh]	19 mai	20 mai	21 mai	22 mai	23 mai	24 mai	25 mai
	-	-	-	-	-	-	-
Volum total zilnic tranzacționat pe PZU-GN [MWh]	12 mai	13 mai	14 mai	15 mai	16 mai	17 mai	18 mai
	-	-	-	-	-	-	-
Volum total zilnic tranzacționat pe PZU-GN [MWh]	19 mai	20 mai	21 mai	22 mai	23 mai	24 mai	25 mai
	-	-	-	-	-	-	-
Volum total zilnic tranzacționat pe PZU-GN [MWh]	12 mai	13 mai	14 mai	15 mai	16 mai	17 mai	18 mai
	-	-	-	-	-	-	-

Rezultate



Tendințe

Rezultate	Săptămâna 19.05.2025 - 25.05.2025	Evoluție față de săptămâna 12.05.2025 - 18.05.2025
Preț mediu ponderat [lei/MWh]	-	-
Volum total tranzacționat pe PZU-GN [MWh]	-	-

**PIAȚA CENTRALIZATĂ DE GAZE NATURALE
MODALITATEA DE TRANZACȚIONARE PCGN-LN**

Preț mediu ponderat [lei/MWh]	19 mai	20 mai	21 mai	22 mai	23 mai
	-	-	-	-	-
Cantitate tranzacționată pe PCGN-LN [MWh]	12 mai	13 mai	14 mai	15 mai	16 mai
	-	-	-	-	-
Cantitate tranzacționată pe PCGN-LN [MWh]	19 mai	20 mai	21 mai	22 mai	23 mai
	-	-	-	-	-
Cantitate tranzacționată pe PCGN-LN [MWh]	12 mai	13 mai	14 mai	15 mai	16 mai
	-	-	-	-	-

Rezultate

