

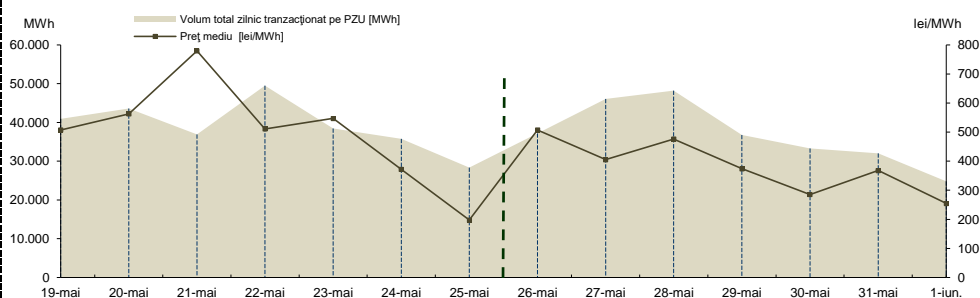
## RAPORT PRIVIND FUNCȚIONAREA PIETELOR DE ENERGIE ELECTRICĂ ȘI GAZE NATURALE ÎN SĂPTĂMÂNA 26.05.2025 - 01.06.2025

### PIAȚA PENTRU ZIUA URMĂTOARE

#### Prețuri și volume

Preț mediu <sup>1</sup> [lei/MWh]	26 mai	27 mai	28 mai	29 mai	30 mai	31 mai	01 iunie
	507,53	405,31	476,43	374,34	285,50	367,96	254,69
Volum total zilnic tranzacționat pe PZU [MWh]	19 mai	20 mai	21 mai	22 mai	23 mai	24 mai	25 mai
	507,71	562,77	779,56	511,07	547,10	371,87	197,88
Cota cantităților tranzacționate pe PZU din consumul net intern prognozat <sup>2</sup>	26 mai	27 mai	28 mai	29 mai	30 mai	31 mai	01 iunie
	37.166,3	46.091,4	48.207,5	36.764,1	33.329,8	32.039,9	24.811,8
	19 mai	20 mai	21 mai	22 mai	23 mai	24 mai	25 mai
	40.959,1	43.613,2	36.936,4	49.497,5	38.424,4	35.764,6	28.368,3
	26 mai	27 mai	28 mai	29 mai	30 mai	31 mai	01 iunie
	28,93%	35,19%	35,53%	28,62%	25,78%	28,04%	24,76%
	19 mai	20 mai	21 mai	22 mai	23 mai	24 mai	25 mai
	33,48%	35,07%	29,03%	37,22%	30,44%	30,13%	25,58%

Rezultate\*



#### Tendențe

Rezultate	Săptămâna 26.05.2025 - 01.06.2025	Evoluție față de săptămâna 19.05.2025 - 25.05.2025
Preț mediu <sup>3</sup> [lei/MWh]	381,68	↓ -23,18%
Volum total tranzacționat pe PZU [MWh]	258.410,8	↓ -5,54%
Cota cantităților tranzacționate pe PZU [%]	29,80%	↓ -6,03%
Volum total al ofertelor de vânzare [MWh]	337.133,3	↑ 10,09%
Volum total al ofertelor de cumpărare [MWh]	189.910,4	↓ -23,53%

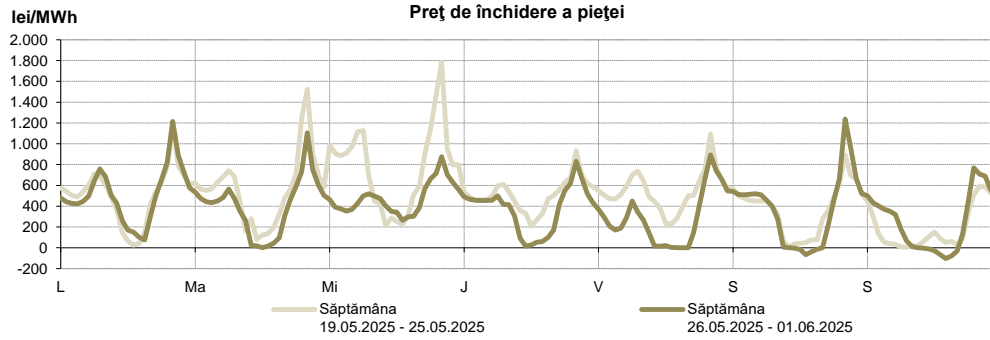
<sup>1</sup> Media aritmetică a prețurilor corespunzătoare tuturor intervalelor orare dintr-o zi.

<sup>2</sup> Reprezintă aproximarea finală a consumului net, publicată de OTS în ziua de tranzacționare ce precede ziua de livrare.

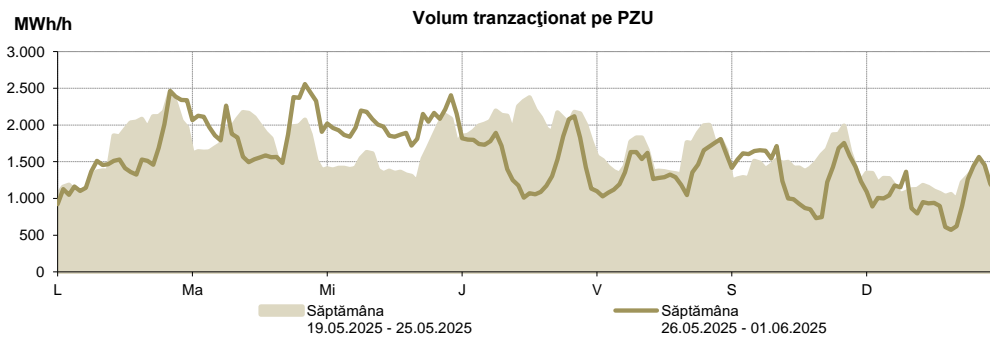
<sup>3</sup> Media aritmetică a prețurilor corespunzătoare tuturor intervalelor orare din săptămâna analizată.

\* Începând cu ziua de livrare 12 noiembrie 2014, tranzacționarea pe PZU se realizează în ore CET.

Prețul de închidere a pieței [lei/MWh]	Săptămâna 26.05.2025 - 01.06.2025	Evoluție față de săptămâna 19.05.2025 - 25.05.2025
ROPEX_DAM_Base (1-24)	381,68	↓ -23,18%
ROPEX_DAM_Peak (9-20)	236,48	↓ -35,00%
ROPEX_DAM_Off_peak (1-8) & (21-24)	526,87	↓ -16,35%
Preț orar maxim	1.237,10	↓ -30,74%
Preț orar minim	-103,34	↓ -2520,14%



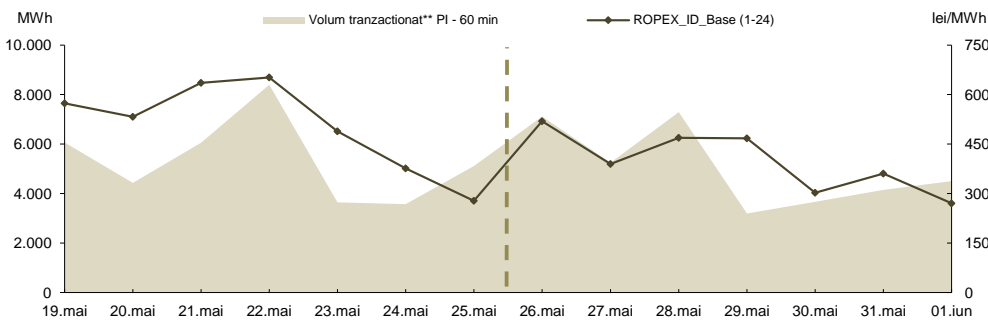
Volum tranzacționat pe PZU	Săptămâna 26.05.2025 - 01.06.2025	Evoluție față de săptămâna 19.05.2025 - 25.05.2025
Volum total_Base(1-24) [MWh]	258.410,8	↓ -5,54%
Volum total_Peak (9-20) [MWh]	118.920,7	↓ -14,97%
Volum total_Off-peak (1-8) și (21-24) [MWh]	139.490,1	↑ 4,32%
Volum orar maxim [MWh/h]	2.557,3	↑ 4,31%
Volum orar minim [MWh/h]	572,0	↓ -36,84%



PIAȚA INTRAZILNICĂ

Rezultate  
PI - 60 min\*

Prețuri							
ROPEX_ID_Base (1-24) [lei/MWh]	26 mai	27 mai	28 mai	29 mai	30 mai	31 mai	01 iunie
	519,51	389,39	469,41	467,60	302,16	360,74	270,60
	19 mai	20 mai	21 mai	22 mai	23 mai	24 mai	25 mai
	573,50	532,45	635,94	652,05	488,79	376,21	277,72
Volum tranzacționate							
Tranzacții orare vânzare [MWh]	26 mai	27 mai	28 mai	29 mai	30 mai	31 mai	01 iunie
	2.810,8	3.230,2	5.730,5	1.624,7	1.890,7	2.330,6	3.425,4
	19 mai	20 mai	21 mai	22 mai	23 mai	24 mai	25 mai
	2.010,1	2.430,2	3.769,7	2.039,9	1.834,1	1.690,9	2.146,9
Tranzacții orare cumpărare [MWh]	26 mai	27 mai	28 mai	29 mai	30 mai	31 mai	01 iunie
	4.986,5	2.138,3	1.869,5	1.637,5	1.843,2	1.889,1	1.147,0
	19 mai	20 mai	21 mai	22 mai	23 mai	24 mai	25 mai
	4.199,1	2.086,3	2.394,4	6.727,6	1.877,7	2.073,6	3.103,3
Tranzacții bloc vânzare [MWh]	26 mai	27 mai	28 mai	29 mai	30 mai	31 mai	01 iunie
	-	-	-	-	-	-	-
	19 mai	20 mai	21 mai	22 mai	23 mai	24 mai	25 mai
	-	-	-	-	-	-	-
Tranzacții bloc cumpărare [MWh]	26 mai	27 mai	28 mai	29 mai	30 mai	31 mai	01 iunie
	-	-	-	-	-	-	-
	19 mai	20 mai	21 mai	22 mai	23 mai	24 mai	25 mai
	-	-	-	-	-	-	-
Cota de tranzacționare							
Cota cantităților tranzacționate din consum [%]	26 mai	27 mai	28 mai	29 mai	30 mai	31 mai	01 iunie
	5,54%	4,01%	5,37%	2,49%	2,84%	3,63%	4,49%
	19 mai	20 mai	21 mai	22 mai	23 mai	24 mai	25 mai
	4,96%	3,56%	4,76%	6,32%	2,88%	3,01%	4,61%

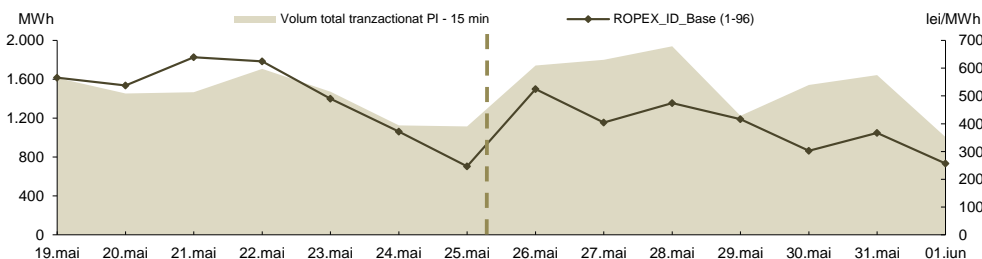


PI - 60 min - operațională începând cu data de 12.11.2019 conform Ordinului ANRE nr. 202 / 11.11.2019

\*\* include atât volumele tranzacționate corespunzătoare contractelor orare, cât și cele corespunzătoare blocurilor

Rezultate  
PI - 15 min\*\*\*

Prețuri							
ROPEX_ID_Base (1-96) [lei/MWh]	26 mai	27 mai	28 mai	29 mai	30 mai	31 mai	01 iunie
	524,88	404,43	474,47	416,45	302,26	366,79	257,10
	19 mai	20 mai	21 mai	22 mai	23 mai	24 mai	25 mai
	565,67	537,83	639,34	624,78	489,90	371,60	246,46
Volum tranzacționate							
Tranzacții vânzare [MWh]	26 mai	27 mai	28 mai	29 mai	30 mai	31 mai	01 iunie
	445,8	1.044,6	1.257,2	508,5	630,9	808,8	570,8
	19 mai	20 mai	21 mai	22 mai	23 mai	24 mai	25 mai
	832,1	764,6	923,2	934,9	827,8	474,4	577,2
Tranzacții cumpărare [MWh]	26 mai	27 mai	28 mai	29 mai	30 mai	31 mai	01 iunie
	1.321,7	786,0	692,2	728,3	927,7	850,6	440,0
	19 mai	20 mai	21 mai	22 mai	23 mai	24 mai	25 mai
	792,7	714,2	562,9	798,1	667,3	665,4	550,5
Cota de tranzacționare							
Cota cantităților tranzacționate din consum [%]	26 mai	27 mai	28 mai	29 mai	30 mai	31 mai	01 iunie
	1,36%	1,38%	1,43%	0,95%	1,19%	1,44%	1,00%
	19 mai	20 mai	21 mai	22 mai	23 mai	24 mai	25 mai
	1,32%	1,17%	1,15%	1,28%	1,17%	0,95%	1,00%



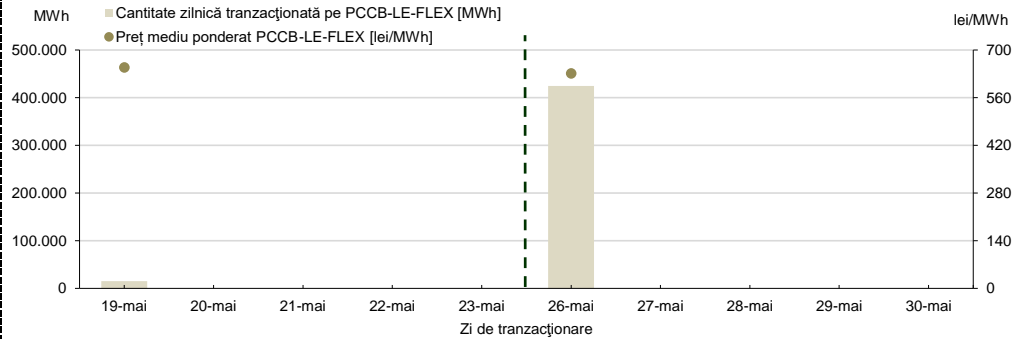
PI - 15 min - operațională începând cu data de 01.02.2021 conform Ordinului ANRE nr. 230/16.12.2020

**PIAȚA CENTRALIZATĂ A CONTRACTELOR BILATERALE DE ENERGIE ELECTRICĂ  
MODALITATEA DE TRANZACȚIONARE PCCB-LE-FLEX**

Preț mediu ponderat PCCB-LE-FLEX [lei/MWh]	26 mai	27 mai	28 mai	29 mai	30 mai
	630,97	-	-	-	-
Cantitate tranzacționată pe PCCB-LE-FLEX [MWh]	19 mai	20 mai	21 mai	22 mai	23 mai
	649,08	-	-	-	-
	26 mai	27 mai	28 mai	29 mai	30 mai
	424.590	-	-	-	-
	19 mai	20 mai	21 mai	22 mai	23 mai
	14.880	-	-	-	-

Nota:  = Zi nelucratore

**Rezultate**

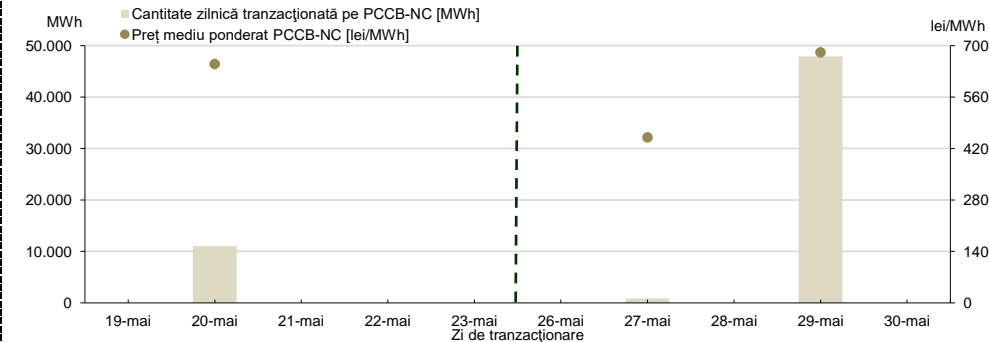


**PIAȚA CENTRALIZATĂ A CONTRACTELOR BILATERALE DE ENERGIE ELECTRICĂ  
MODALITATEA DE TRANZACȚIONARE PCCB-NC**

Preț mediu ponderat PCCB-NC [lei/MWh]	26 mai	27 mai	28 mai	29 mai	30 mai
	-	450,00	-	681,55	-
Cantitate tranzacționată pe PCCB-NC [MWh]	19 mai	20 mai	21 mai	22 mai	23 mai
	-	650,00	-	-	-
	26 mai	27 mai	28 mai	29 mai	30 mai
	-	840	-	47.890	-
	19 mai	20 mai	21 mai	22 mai	23 mai
	-	11.040	-	-	-

Nota:  = Zi nelucratore

**Rezultate**

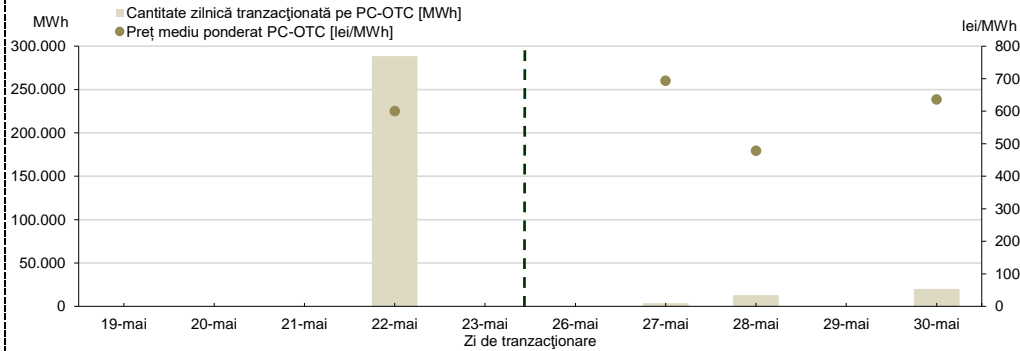


**PIAȚA CENTRALIZATĂ CU NEGOCIERE DUBLĂ CONTINUĂ A CONTRACTELOR BILATERALE DE ENERGIE ELECTRICĂ**

Preț mediu ponderat PC-OTC [lei/MWh]	26 mai	27 mai	28 mai	29 mai	30 mai
	-	694,00	478,83	-	636,81
Cantitate tranzacționată pe PC-OTC [MWh]	19 mai	20 mai	21 mai	22 mai	23 mai
	-	-	-	600,82	-
	26 mai	27 mai	28 mai	29 mai	30 mai
	-	3.720	12.840	-	19.920
	19 mai	20 mai	21 mai	22 mai	23 mai
	-	-	-	288.605	-

Nota:  = Zi nelucratore

**Rezultate**



**PIAȚA DE ENERGIE ELECTRICĂ PENTRU CLIENȚII FINALI MARI**

**Rezultate PMC**

În săptămâna de analiză, nu au fost încheiate tranzacții.

**PIAȚA CENTRALIZATĂ PENTRU SERVICIUL UNIVERSAL**

**Rezultate**

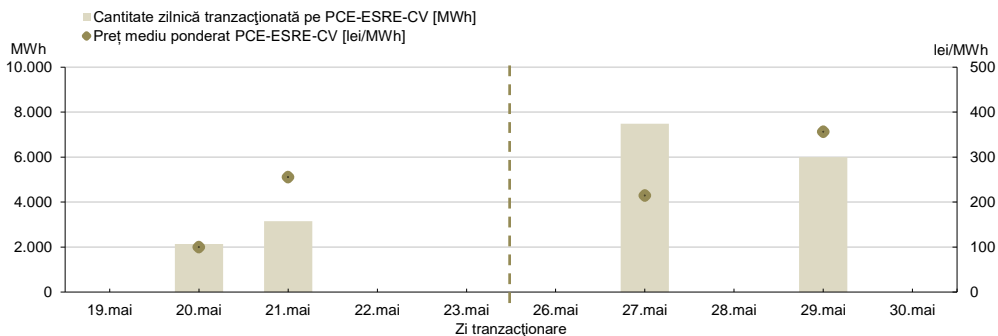
**PIAȚA CENTRALIZATĂ PENTRU ENERGIA ELECTRICĂ DIN SURSE REGENERABILE SUSȚINUTĂ PRIN CERTIFICATE VERZI MODALITATEA PCE-ESRE-CV**

Preț mediu ponderat PCE-ESRE-CV [lei/MWh]	26 mai	27 mai	28 mai	29 mai	30 mai
	-	215,00	-	356,59	-
Cantitate tranzacționată pe PCE-ESRE-CV [MWh]	19 mai	20 mai	21 mai	22 mai	23 mai
	-	100,00	255,86	-	-
	26 mai	27 mai	28 mai	29 mai	30 mai
	-	7.488	-	6.000	-
	19 mai	20 mai	21 mai	22 mai	23 mai
	-	2.142	3.150	-	-
Număr** Certificate Verzi tranzacționat pe PCE-ESRE-CV	26 mai	27 mai	28 mai	29 mai	30 mai
	-	44.928	-	18.000	-
	19 mai	20 mai	21 mai	22 mai	23 mai
	-	8.568	9.450	-	-

Nota:  = Zi nelucratore

\*\* Informația privind numărul CV tranzacționate va fi raportată la ANRE conform Ordinului ANRE nr. 195/2019

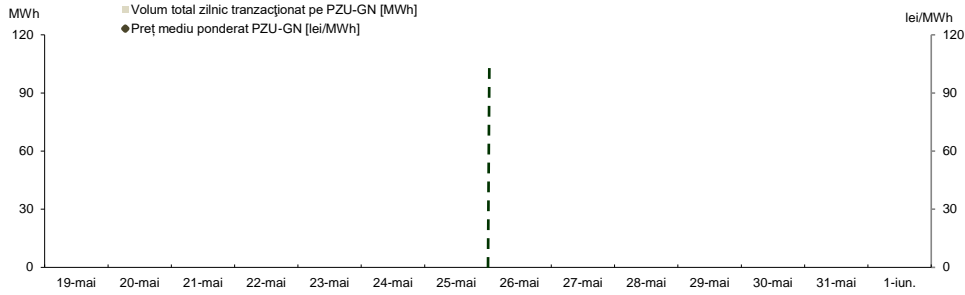
**Rezultate PCE-ESRE-CV**



**PIAȚA PENTRU ZIUA URMĂTOARE DE GAZE NATURALE**

**Prețuri și volume**

Preț mediu ponderat [lei/MWh]	26 mai	27 mai	28 mai	29 mai	30 mai	31 mai	01 iunie
	-	-	-	-	-	-	-
Volum total zilnic tranzacționat pe PZU-GN [MWh]	19 mai	20 mai	21 mai	22 mai	23 mai	24 mai	25 mai
	-	-	-	-	-	-	-



Rezultate

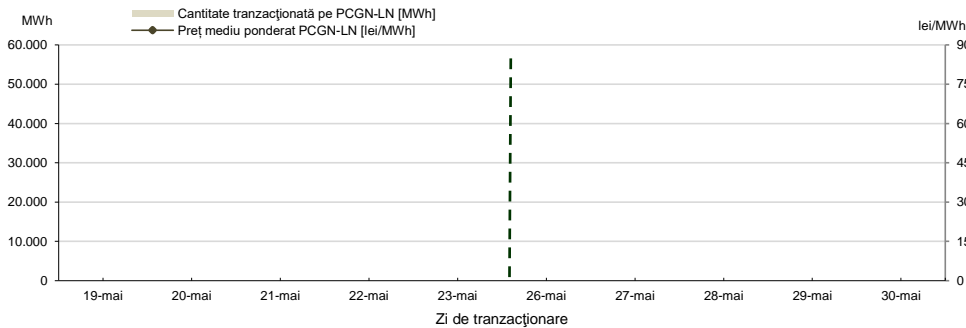
**Tendențe**

Rezultate	Săptămâna 26.05.2025 - 01.06.2025	Evoluție față de săptămâna 19.05.2025 - 25.05.2025
Preț mediu ponderat [lei/MWh]	-	-
Volum total tranzacționat pe PZU-GN [MWh]	-	-

**PIAȚA CENTRALIZATĂ DE GAZE NATURALE  
MODALITATEA DE TRANZACȚIONARE PCGN-LN**

Preț mediu ponderat [lei/MWh]	26 mai	27 mai	28 mai	29 mai	30 mai
	-	-	-	-	-
Cantitate tranzacționată pe PCGN-LN [MWh]	19 mai	20 mai	21 mai	22 mai	23 mai
	-	-	-	-	-

Nota: □ = Zi nelucrată



Rezultate