

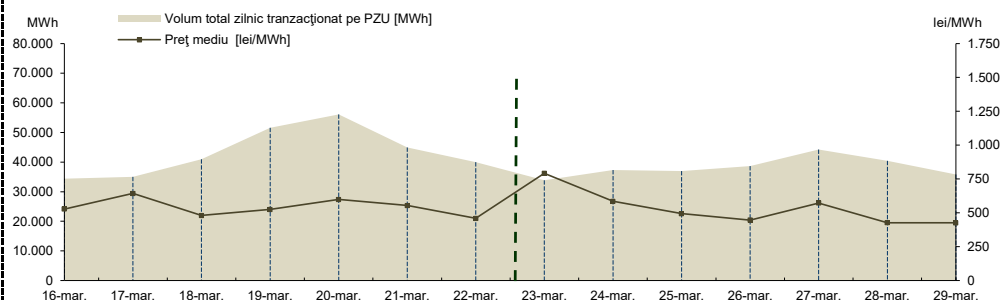
RAPORT PRIVIND FUNCȚIONAREA PIETELOR DE ENERGIE ELECTRICĂ ȘI GAZE NATURALE ÎN SĂPTĂMÂNA 23.03.2026 - 29.03.2026

PIAȚA PENTRU ZIUA URMĂTOARE

Prețuri și volume

Preț mediu ¹ [lei/MWh]	23 martie	24 martie	25 martie	26 martie	27 martie	28 martie	29 martie
	791,87	584,75	494,33	446,50	572,57	427,35	426,61
	16 martie	17 martie	18 martie	19 martie	20 martie	21 martie	22 martie
	528,40	643,14	480,71	524,77	598,48	554,44	459,26
Volum total zilnic tranzacționat pe PZU [MWh]	23 martie	24 martie	25 martie	26 martie	27 martie	28 martie	29 martie
	33.843,8	37.287,9	36.954,6	38.680,3	44.216,3	40.382,8	35.843,4
	16 martie	17 martie	18 martie	19 martie	20 martie	21 martie	22 martie
	34.390,0	35.052,8	40.936,8	51.568,1	56.090,5	44.978,3	39.952,0
Cota cantităților tranzacționate pe PZU din consumul net intern prognozat ²	23 martie	24 martie	25 martie	26 martie	27 martie	28 martie	29 martie
	18,69%	24,98%	26,63%	25,33%	29,12%	26,17%	32,50%
	16 martie	17 martie	18 martie	19 martie	20 martie	21 martie	22 martie
	22,46%	26,43%	26,31%	35,24%	36,79%	26,88%	25,22%

Rezultate
PZU 15 min⁺



Tendențe

Rezultate**	Săptămâna 23.03.2026 - 29.03.2026	Evoluție față de săptămâna 16.03.2026 - 22.03.2026
Preț mediu ³ [lei/MWh]	535,50	↓ -1,07%
Volum total tranzacționat pe PZU [MWh]	267.208,9	↓ -11,80%
Cota cantităților tranzacționate pe PZU [%]	25,74%	↓ -9,45%
Volum total al ofertelor de vânzare [MWh]	275.632,6	↓ -12,24%
Volum total al ofertelor de cumpărare [MWh]	182.395,0	↑ 4,50%

¹ Media aritmetică a prețurilor corespunzătoare tuturor intervalelor dintr-o zi.

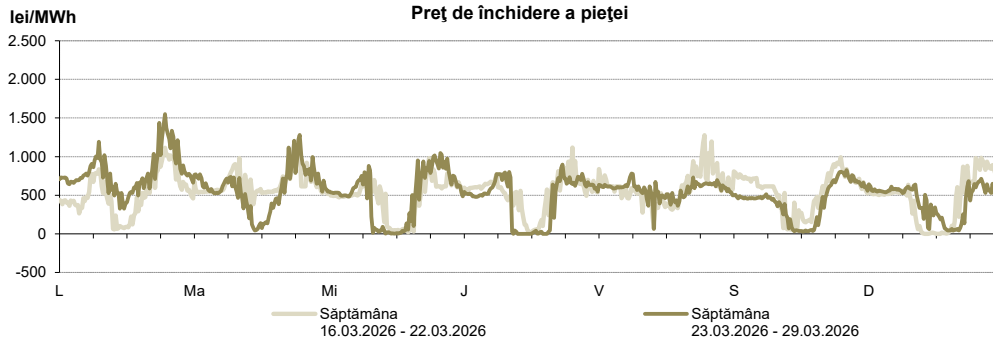
² Reprezintă aproximarea finală a consumului net, publicată de OTS în ziua de tranzacționare ce precede ziua de livrare.

³ Media aritmetică a prețurilor corespunzătoare tuturor intervalelor din săptămâna analizată.

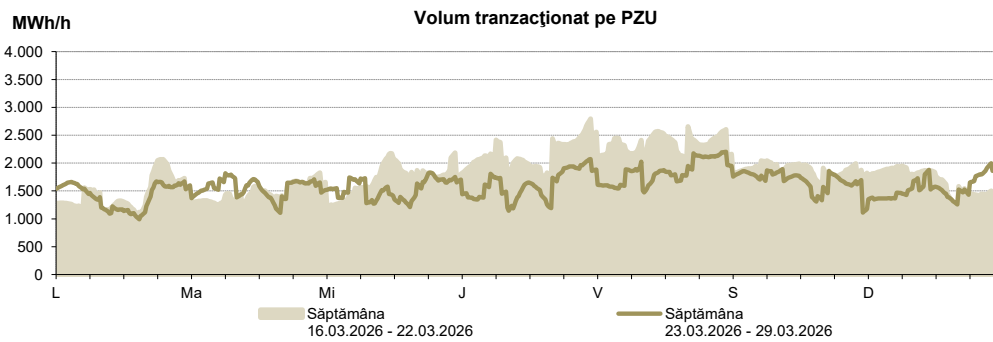
* Începând cu ziua de livrare 12 noiembrie 2014, tranzacționarea pe PZU se realizează în ore CET.

** Începând cu ziua de livrare 1 octombrie 2025, tranzacționarea pe PZU se realizează la granularitatea de 15 minute.

Prețul de închidere a pieței [lei/MWh]	Săptămâna 23.03.2026 - 29.03.2026	Evoluție față de săptămâna 16.03.2026 - 22.03.2026
ROPEX_DAM_Base	535,50	↓ -1,07%
ROPEX_DAM_Peak	439,57	↓ -5,66%
ROPEX_DAM_Off_peak	632,59	↑ 2,58%
Preț 15min maxim	1.550,32	↑ 21,38%
Preț 15min minim	0,02	↓ -33,33%



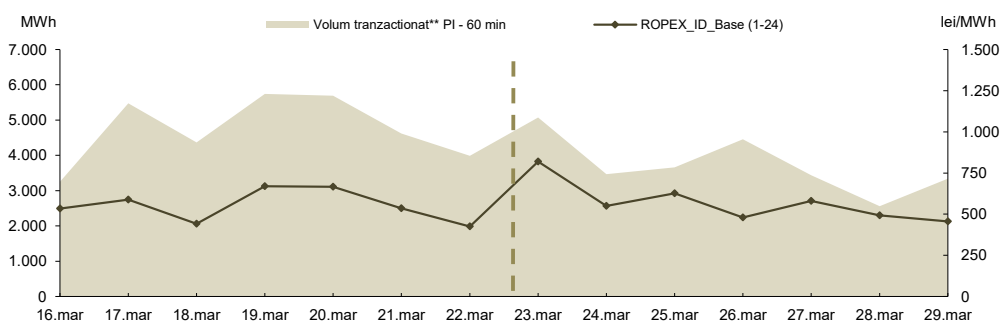
Volum tranzacționat pe PZU	Săptămâna 23.03.2026 - 29.03.2026	Evoluție față de săptămâna 16.03.2026 - 22.03.2026
Volum total_Base [MWh]	267.208,9	↓ -11,80%
Volum total_Peak [MWh]	130.670,6	↓ -13,73%
Volum total_Off-peak [MWh]	136.538,3	↓ -9,88%
Volum 15min maxim [MW]	2.201,9	↓ -21,20%
Volum 15min minim [MW]	990,4	↓ -5,25%



PIAȚA INTRAZILNICĂ

Rezultate
PI - 60 min*

Prețuri							
ROPEX_ID_Base (1-24) [lei/MWh]	23 martie	24 martie	25 martie	26 martie	27 martie	28 martie	29 martie
	819,39	550,48	626,44	479,56	580,92	492,77	456,49
	16 martie	17 martie	18 martie	19 martie	20 martie	21 martie	22 martie
	533,34	587,48	442,00	669,19	666,47	536,09	425,12
Volum tranzacționate							
Tranzacții orare vânzare [MWh]	23 martie	24 martie	25 martie	26 martie	27 martie	28 martie	29 martie
	2.370,2	2.410,3	1.877,9	2.541,8	1.106,5	568,1	2.335,1
	16 martie	17 martie	18 martie	19 martie	20 martie	21 martie	22 martie
	2.473,4	2.436,8	2.632,0	1.694,3	1.595,2	2.686,3	2.036,4
Tranzacții orare cumpărare [MWh]	23 martie	24 martie	25 martie	26 martie	27 martie	28 martie	29 martie
	3.023,9	1.241,4	2.007,4	2.184,0	2.425,7	2.001,1	1.130,9
	16 martie	17 martie	18 martie	19 martie	20 martie	21 martie	22 martie
	942,0	3.442,7	1.997,2	4.215,6	4.314,8	2.076,1	2.043,6
Tranzacții bloc vânzare [MWh]	23 martie	24 martie	25 martie	26 martie	27 martie	28 martie	29 martie
	-	-	-	-	-	-	-
	16 martie	17 martie	18 martie	19 martie	20 martie	21 martie	22 martie
	-	-	-	-	-	-	-
Tranzacții bloc cumpărare [MWh]	23 martie	24 martie	25 martie	26 martie	27 martie	28 martie	29 martie
	-	-	-	-	-	-	-
	16 martie	17 martie	18 martie	19 martie	20 martie	21 martie	22 martie
	-	-	-	-	-	-	-
Cota de tranzacționare							
Cota cantităților tranzacționate din consum [%]	23 martie	24 martie	25 martie	26 martie	27 martie	28 martie	29 martie
	2,80%	2,32%	2,64%	2,92%	2,26%	1,66%	3,03%
	16 martie	17 martie	18 martie	19 martie	20 martie	21 martie	22 martie
	2,12%	4,13%	2,81%	3,92%	3,73%	2,76%	2,52%

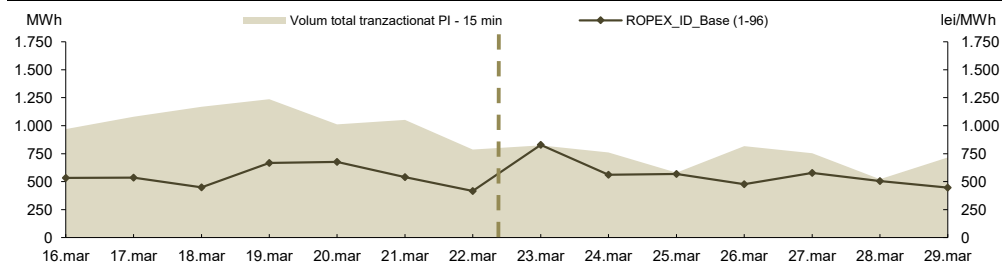


*PI - 60 min - operațională începând cu data de 12.11.2019 conform Ordinului ANRE nr. 202 / 11.11.2019

** include atât volumele tranzacționate corespunzătoare contractelor orare, cât și cele corespunzătoare blocurilor

Rezultate
PI - 15 min***

Prețuri							
ROPEX_ID_Base (1-96) [lei/MWh]	23 martie	24 martie	25 martie	26 martie	27 martie	28 martie	29 martie
	828,37	560,94	568,43	477,52	578,93	504,67	446,24
	16 martie	17 martie	18 martie	19 martie	20 martie	21 martie	22 martie
	532,82	535,85	447,68	666,02	676,20	540,57	416,47
Volum tranzacționate							
Tranzacții vânzare [MWh]	23 martie	24 martie	25 martie	26 martie	27 martie	28 martie	29 martie
	585,7	505,2	160,9	397,7	326,8	216,7	483,4
	16 martie	17 martie	18 martie	19 martie	20 martie	21 martie	22 martie
	683,8	692,9	569,6	267,7	324,2	652,7	433,4
Tranzacții cumpărare [MWh]	23 martie	24 martie	25 martie	26 martie	27 martie	28 martie	29 martie
	243,8	259,8	430,9	429,8	440,0	305,0	242,5
	16 martie	17 martie	18 martie	19 martie	20 martie	21 martie	22 martie
	292,0	408,5	609,5	974,2	696,6	404,8	354,4
Cota de tranzacționare							
Cota cantităților tranzacționate din consum [%]	23 martie	24 martie	25 martie	26 martie	27 martie	28 martie	29 martie
	0,45%	0,51%	0,42%	0,53%	0,50%	0,34%	0,65%
	16 martie	17 martie	18 martie	19 martie	20 martie	21 martie	22 martie
	0,63%	0,81%	0,75%	0,85%	0,66%	0,63%	0,50%



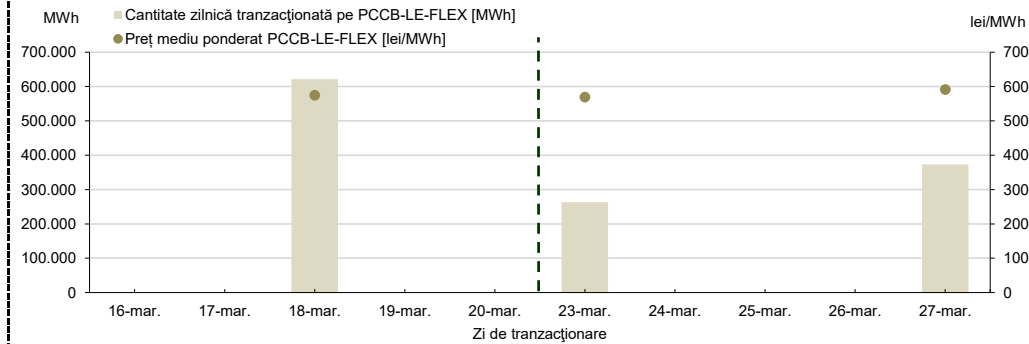
*PI - 15 min - operațională începând cu data de 01.02.2021 conform Ordinului ANRE nr. 230/16.12.2020

**PIAȚA CENTRALIZATĂ A CONTRACTELOR BILATERALE DE ENERGIE ELECTRICĂ
MODALITATEA DE TRANZACȚIONARE PCCB-LE-FLEX**

Preț mediu ponderat PCCB-LE-FLEX [lei/MWh]	23 martie	24 martie	25 martie	26 martie	27 martie
	569,21	-	-	-	591,52
Cantitate tranzacționată pe PCCB-LE-FLEX [MWh]	16 martie	17 martie	18 martie	19 martie	20 martie
	-	-	574,63	-	-
Cantitate tranzacționată pe PCCB-LE-FLEX [MWh]	23 martie	24 martie	25 martie	26 martie	27 martie
	262.800	-	-	-	372.990
Cantitate tranzacționată pe PCCB-LE-FLEX [MWh]	16 martie	17 martie	18 martie	19 martie	20 martie
	-	-	621.650	-	-

Nota:  = Zi nelucratore

Rezultate

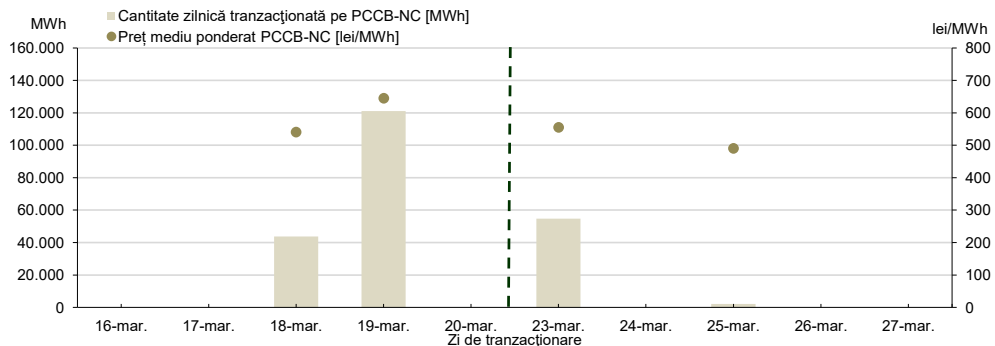


**PIAȚA CENTRALIZATĂ A CONTRACTELOR BILATERALE DE ENERGIE ELECTRICĂ
MODALITATEA DE TRANZACȚIONARE PCCB-NC**

Preț mediu ponderat PCCB-NC [lei/MWh]	23 martie	24 martie	25 martie	26 martie	27 martie
	555,02	-	490,00	-	-
Cantitate tranzacționată pe PCCB-NC [MWh]	16 martie	17 martie	18 martie	19 martie	20 martie
	-	-	540,00	644,47	-
Cantitate tranzacționată pe PCCB-NC [MWh]	23 martie	24 martie	25 martie	26 martie	27 martie
	54.720	-	2.184	-	-
Cantitate tranzacționată pe PCCB-NC [MWh]	16 martie	17 martie	18 martie	19 martie	20 martie
	-	-	43.800	121.095	-

Nota:  = Zi nelucratore

Rezultate

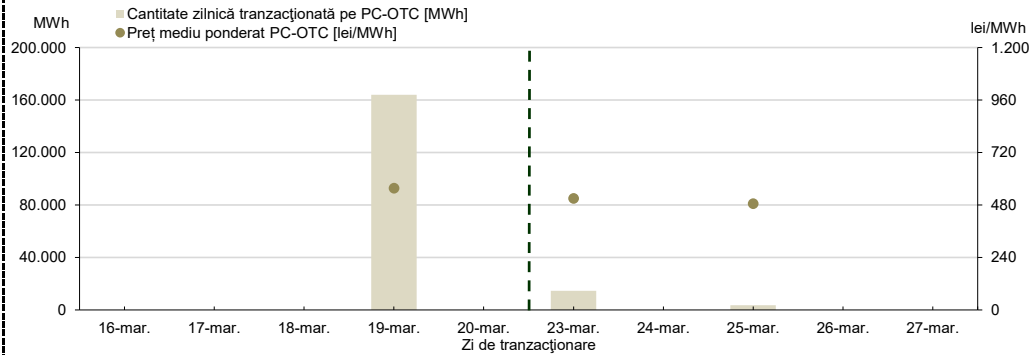


PIAȚA CENTRALIZATĂ CU NEGOCIERE DUBLĂ CONTINUĂ A CONTRACTELOR BILATERALE DE ENERGIE ELECTRICĂ

Preț mediu ponderat PC-OTC [lei/MWh]	23 martie	24 martie	25 martie	26 martie	27 martie
	508,80	-	485,00	-	-
Cantitate tranzacționată pe PC-OTC [MWh]	16 martie	17 martie	18 martie	19 martie	20 martie
	-	-	-	556,55	-
Cantitate tranzacționată pe PC-OTC [MWh]	23 martie	24 martie	25 martie	26 martie	27 martie
	14.520	-	3.600	-	-
Cantitate tranzacționată pe PC-OTC [MWh]	16 martie	17 martie	18 martie	19 martie	20 martie
	-	-	-	164.045	-

Nota:  = Zi nelucrătoare

Rezultate



PIAȚA DE ENERGIE ELECTRICĂ PENTRU CLIEȚII FINALI MARI

Rezultate
PMC

În săptămâna de analiză, nu au fost încheiate tranzacții.

PIAȚA CENTRALIZATĂ PENTRU SERVICIUL UNIVERSAL

Rezultate

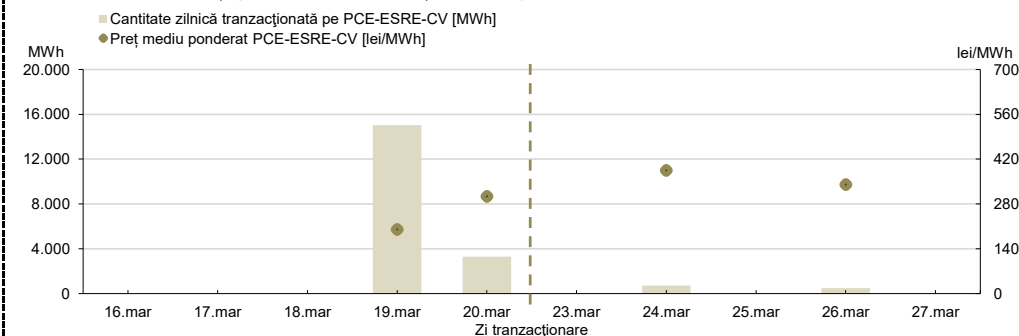
PIAȚA CENTRALIZATĂ PENTRU ENERGIA ELECTRICĂ DIN SURSE REGENERABILE SUSȚINUTĂ PRIN CERTIFICATE VERZI MODALITATEA PCE-ESRE-CV

Preț mediu ponderat PCE-ESRE-CV [lei/MWh]	23 martie	24 martie	25 martie	26 martie	27 martie
	-	385,00	-	340,00	-
Cantitate tranzacționată pe PCE-ESRE-CV [MWh]	16 martie	17 martie	18 martie	19 martie	20 martie
	-	-	-	200,02	303,29
Cantitate tranzacționată pe PCE-ESRE-CV [MWh]	23 martie	24 martie	25 martie	26 martie	27 martie
	-	720	-	492	-
Cantitate tranzacționată pe PCE-ESRE-CV [MWh]	16 martie	17 martie	18 martie	19 martie	20 martie
	-	-	-	15.018	3.294
Număr** Certificate Verzi tranzacționat pe PCE-ESRE-CV	23 martie	24 martie	25 martie	26 martie	27 martie
	-	2.160	-	1.476	-
Număr** Certificate Verzi tranzacționat pe PCE-ESRE-CV	16 martie	17 martie	18 martie	19 martie	20 martie
	-	-	-	90.109	9.882

Nota:  = Zi nelucrătoare

** Informația privind numărul CV tranzacționate va fi raportată la ANRE conform Ordinului ANRE nr. 195/2019

Rezultate
PCE-ESRE-CV

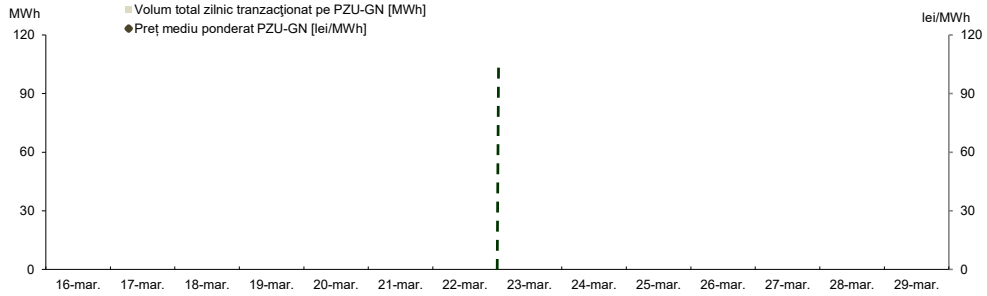


PIAȚA PENTRU ZIUA URMĂTOARE DE GAZE NATURALE

Prețuri și volume

Preț mediu ponderat [lei/MWh]	23 martie	24 martie	25 martie	26 martie	27 martie	28 martie	29 martie
	-	-	-	-	-	-	-
	16 martie	17 martie	18 martie	19 martie	20 martie	21 martie	22 martie
	-	-	-	-	-	-	-
Volum total zilnic tranzacționat pe PZU-GN [MWh]	23 martie	24 martie	25 martie	26 martie	27 martie	28 martie	29 martie
	-	-	-	-	-	-	-
	16 martie	17 martie	18 martie	19 martie	20 martie	21 martie	22 martie
	-	-	-	-	-	-	-

Rezultate



Tendențe

Rezultate	Săptămâna 23.03.2026 - 29.03.2026	Evoluție față de săptămâna 16.03.2026 - 22.03.2026
Preț mediu ponderat [lei/MWh]	-	-
Volum total tranzacționat pe PZU-GN [MWh]	-	-

**PIAȚA CENTRALIZATĂ DE GAZE NATURALE
MODALITATEA DE TRANZACȚIONARE PCGN-LN**

Preț mediu ponderat [lei/MWh]	23 martie	24 martie	25 martie	26 martie	27 martie
	-	-	-	-	-
	16 martie	17 martie	18 martie	19 martie	20 martie
	-	-	-	-	-
Cantitate tranzacționată pe PCGN-LN [MWh]	23 martie	24 martie	25 martie	26 martie	27 martie
	-	-	-	-	-
	16 martie	17 martie	18 martie	19 martie	20 martie
	-	-	-	-	-

Nota: ■ = Zi nelucrată

Rezultate

