

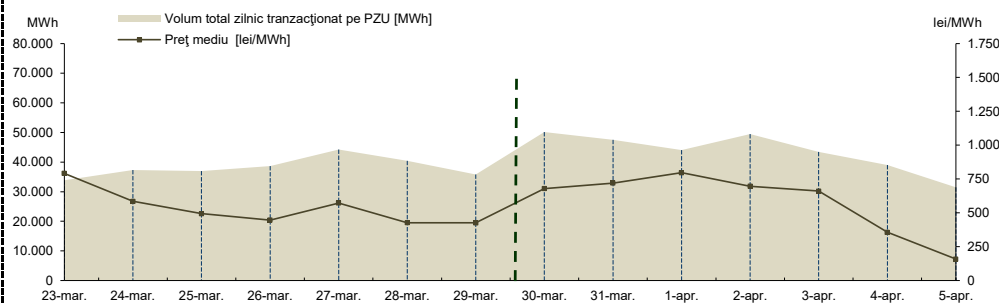
## RAPORT PRIVIND FUNCȚIONAREA PIETELOR DE ENERGIE ELECTRICĂ ȘI GAZE NATURALE ÎN SĂPTĂMÂNA 30.03.2026 - 05.04.2026

### PIAȚA PENTRU ZIUA URMĂTOARE

#### Prețuri și volume

Preț mediu <sup>1</sup> [lei/MWh]	30 martie	31 martie	01 aprilie	02 aprilie	03 aprilie	04 aprilie	05 aprilie
	678,85	720,20	796,77	696,38	660,85	356,86	158,84
	23 martie	24 martie	25 martie	26 martie	27 martie	28 martie	29 martie
	791,87	584,75	494,33	446,50	572,57	427,35	426,61
Volum total zilnic tranzacționat pe PZU [MWh]	30 martie	31 martie	01 aprilie	02 aprilie	03 aprilie	04 aprilie	05 aprilie
	50.139,7	47.503,4	44.032,9	49.430,0	43.444,7	38.962,2	31.456,8
	23 martie	24 martie	25 martie	26 martie	27 martie	28 martie	29 martie
	33.843,8	37.287,9	36.954,6	38.680,3	44.216,3	40.382,8	35.843,4
Cota cantităților tranzacționate pe PZU din consumul net intern prognozat <sup>2</sup>	30 martie	31 martie	01 aprilie	02 aprilie	03 aprilie	04 aprilie	05 aprilie
	27,69%	31,82%	31,73%	32,37%	28,61%	25,25%	28,52%
	23 martie	24 martie	25 martie	26 martie	27 martie	28 martie	29 martie
	22,10%	28,11%	23,75%	26,44%	29,00%	24,13%	22,62%

Rezultate  
PZU 15 min<sup>4</sup>



#### Tendențe

Rezultate**	Săptămâna 30.03.2026 - 05.04.2026	Evoluție față de săptămâna 23.03.2026 - 29.03.2026
Preț mediu <sup>3</sup> [lei/MWh]	581,25	↑ 8,54%
Volum total tranzacționat pe PZU [MWh]	304.969,6	↑ 14,13%
Cota cantităților tranzacționate pe PZU [%]	29,37%	↑ 17,17%
Volum total al ofertelor de vânzare [MWh]	316.780,8	↑ 14,93%
Volum total al ofertelor de cumpărare [MWh]	235.696,0	↑ 29,22%

<sup>1</sup> Media aritmetică a prețurilor corespunzătoare tuturor intervalelor dintr-o zi.

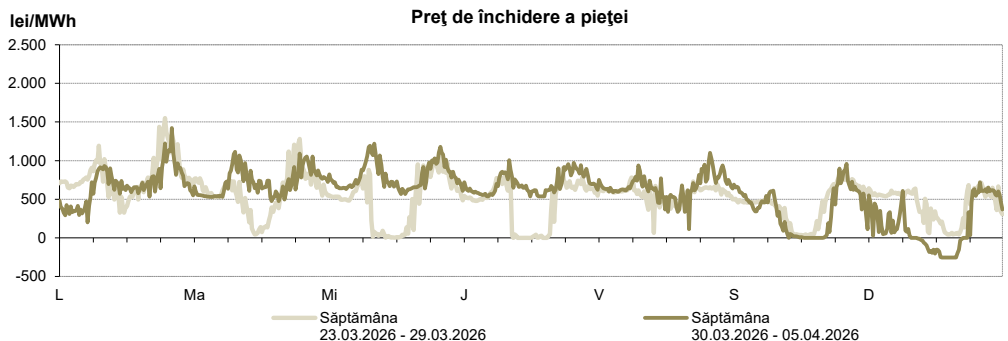
<sup>2</sup> Reprezintă aproximarea finală a consumului net, publicată de OTS în ziua de tranzacționare ce precede ziua de livrare.

<sup>3</sup> Media aritmetică a prețurilor corespunzătoare tuturor intervalelor din săptămâna analizată.

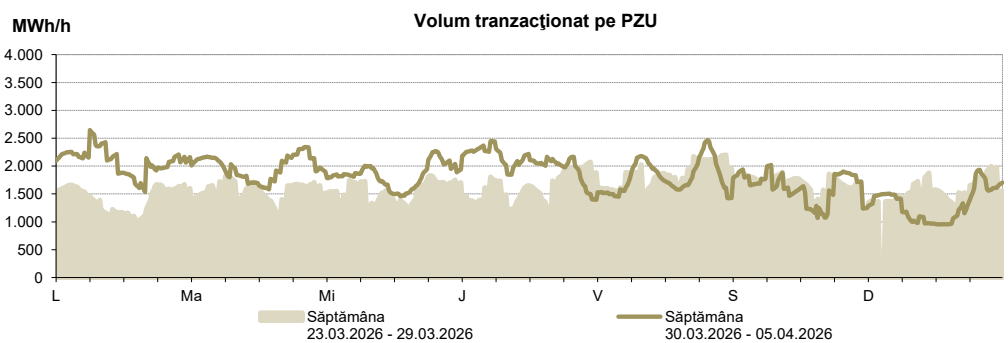
<sup>4</sup> Începând cu ziua de livrare 12 noiembrie 2014, tranzacționarea pe PZU se realizează în ore CET.

\*\* Începând cu ziua de livrare 1 octombrie 2025, tranzacționarea pe PZU se realizează la granularitatea de 15 minute.

Prețul de închidere a pieței [lei/MWh]	Săptămâna 30.03.2026 - 05.04.2026	Evoluție față de săptămâna 23.03.2026 - 29.03.2026
ROPEX_DAM_Base	581,25	↑ 8,54%
ROPEX_DAM_Peak	535,56	↑ 21,84%
ROPEX_DAM_Off_peak	626,95	↓ -0,89%
Preț 15min maxim	1.421,78	↓ -8,29%
Preț 15min minim	-254,89	↓ -127450,00%



Volum tranzacționat pe PZU	Săptămâna 30.03.2026 - 05.04.2026	Evoluție față de săptămâna 23.03.2026 - 29.03.2026
Volum total_Base [MWh]	304.969,6	↑ 14,13%
Volum total_Peak [MWh]	146.613,0	↑ 12,20%
Volum total_Off-peak [MWh]	158.356,6	↑ 15,98%
Volum 15min maxim [MW]	2.646,2	↑ 20,18%
Volum 15min minim [MW]	952,7	↓ -3,81%



PIAȚA INTRAZILNICĂ

Rezultate  
PI - 60 min\*

Prețuri							
ROPEX_ID_Base (1-24) [lei/MWh]	30 martie	31 martie	01 aprilie	02 aprilie	03 aprilie	04 aprilie	05 aprilie
	689,86	719,04	684,95	691,45	646,52	290,36	20,76
	23 martie	24 martie	25 martie	26 martie	27 martie	28 martie	29 martie
	819,39	550,48	626,44	479,56	580,92	492,77	456,49

Volum tranzacționat							
Tranzacții orare vânzare [MWh]	30 martie	31 martie	01 aprilie	02 aprilie	03 aprilie	04 aprilie	05 aprilie
	2.981,7	1.744,5	3.226,6	974,6	1.623,5	1.704,0	5.842,0
	23 martie	24 martie	25 martie	26 martie	27 martie	28 martie	29 martie
	2.370,2	2.410,3	1.877,9	2.541,8	1.106,5	568,1	2.335,1

Tranzacții orare cumpărare [MWh]	30 martie	31 martie	01 aprilie	02 aprilie	03 aprilie	04 aprilie	05 aprilie
	2.005,6	1.443,7	1.400,1	2.337,1	832,6	708,9	1.097,2
	23 martie	24 martie	25 martie	26 martie	27 martie	28 martie	29 martie
	3.023,9	1.241,4	2.007,4	2.184,0	2.425,7	2.001,1	1.130,9

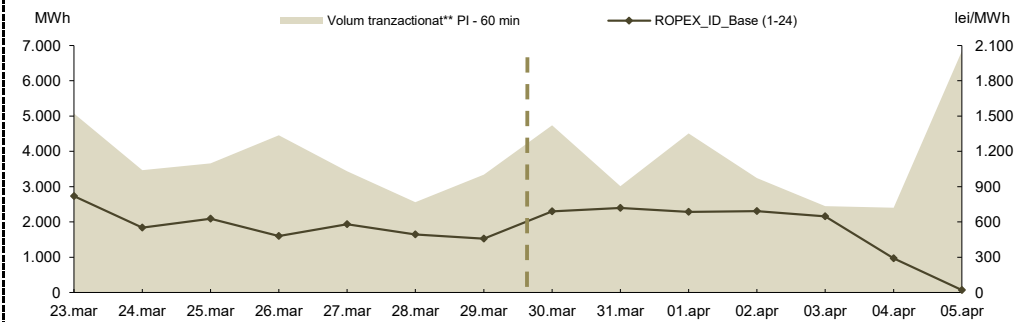
Tranzacții bloc vânzare [MWh]	30 martie	31 martie	01 aprilie	02 aprilie	03 aprilie	04 aprilie	05 aprilie
	-	-	-	-	-	-	-
	23 martie	24 martie	25 martie	26 martie	27 martie	28 martie	29 martie
	-	-	-	-	-	-	-

Tranzacții bloc cumpărare [MWh]	30 martie	31 martie	01 aprilie	02 aprilie	03 aprilie	04 aprilie	05 aprilie
	-	-	-	-	-	-	-
	23 martie	24 martie	25 martie	26 martie	27 martie	28 martie	29 martie
	-	-	-	-	-	-	-

Cota de tranzacționare							
Cota cantităților tranzacționate din consum [%]	30 martie	31 martie	01 aprilie	02 aprilie	03 aprilie	04 aprilie	05 aprilie
	2,62%	2,02%	3,25%	2,13%	1,61%	1,56%	6,20%
	23 martie	24 martie	25 martie	26 martie	27 martie	28 martie	29 martie
	3,31%	2,61%	2,35%	3,05%	2,25%	1,53%	2,11%



\*PI - 60 min - operațională începând cu data de 12.11.2019 conform Ordinului ANRE nr. 202 / 11.11.2019

\*\* include atât volumele tranzacționate corespunzătoare contractelor orare, cât și cele corespunzătoare blocurilor

Rezultate  
PI - 15 min\*\*\*

Prețuri							
ROPEX_ID_Base (1-96) [lei/MWh]	30 martie	31 martie	01 aprilie	02 aprilie	03 aprilie	04 aprilie	05 aprilie
	687,90	678,23	646,68	676,02	627,96	276,62	24,97
	23 martie	24 martie	25 martie	26 martie	27 martie	28 martie	29 martie
	828,37	560,94	568,43	477,52	578,93	504,67	446,24

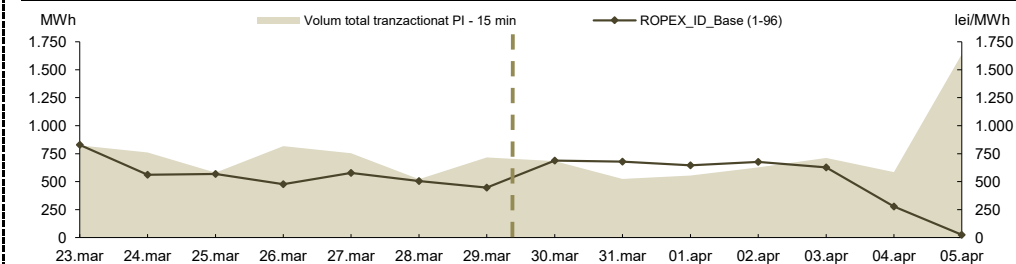
Volum tranzacționat							
Tranzacții vânzare [MWh]	30 martie	31 martie	01 aprilie	02 aprilie	03 aprilie	04 aprilie	05 aprilie
	446,7	358,9	391,8	261,8	448,0	375,4	1.482,2
	23 martie	24 martie	25 martie	26 martie	27 martie	28 martie	29 martie
	585,7	505,2	160,9	397,7	326,8	216,7	483,4

Tranzacții cumpărare [MWh]	30 martie	31 martie	01 aprilie	02 aprilie	03 aprilie	04 aprilie	05 aprilie
	241,9	170,6	164,3	366,2	270,5	208,7	168,3
	23 martie	24 martie	25 martie	26 martie	27 martie	28 martie	29 martie
	243,8	259,8	430,9	429,8	440,0	305,0	242,5

Cota de tranzacționare							
Cota cantităților tranzacționate din consum [%]	30 martie	31 martie	01 aprilie	02 aprilie	03 aprilie	04 aprilie	05 aprilie
	0,38%	0,35%	0,40%	0,41%	0,47%	0,38%	1,49%
	23 martie	24 martie	25 martie	26 martie	27 martie	28 martie	29 martie
	0,54%	0,57%	0,37%	0,56%	0,49%	0,31%	0,45%



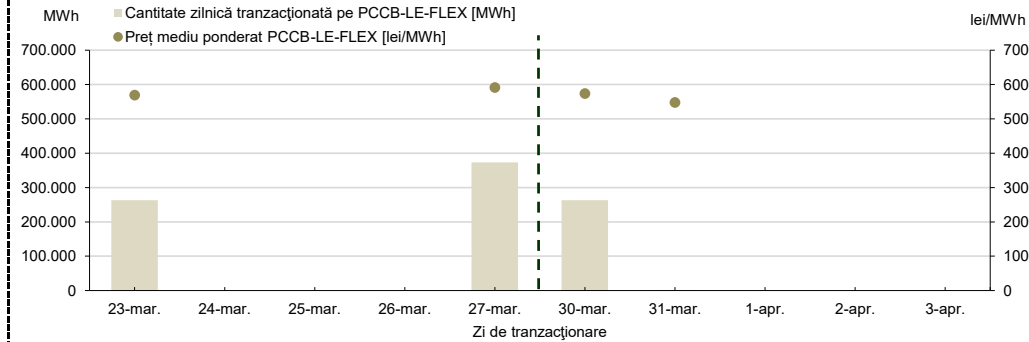
\*PI - 15 min - operațională începând cu data de 01.02.2021 conform Ordinului ANRE nr. 230/16.12.2020

**PIAȚA CENTRALIZATĂ A CONTRACTELOR BILATERALE DE ENERGIE ELECTRICĂ  
MODALITATEA DE TRANZACȚIONARE PCCB-LE-FLEX**

Preț mediu ponderat PCCB-LE-FLEX [lei/MWh]	30 martie	31 martie	01 aprilie	02 aprilie	03 aprilie
	573,73	547,50	-	-	-
Cantitate tranzacționată pe PCCB-LE-FLEX [MWh]	23 martie	24 martie	25 martie	26 martie	27 martie
	569,21	-	-	-	591,52
	30 martie	31 martie	01 aprilie	02 aprilie	03 aprilie
262.800	689	-	-	-	
23 martie	24 martie	25 martie	26 martie	27 martie	
262.800	-	-	-	372.990	

Nota:  = Zi nelucratore

**Rezultate**

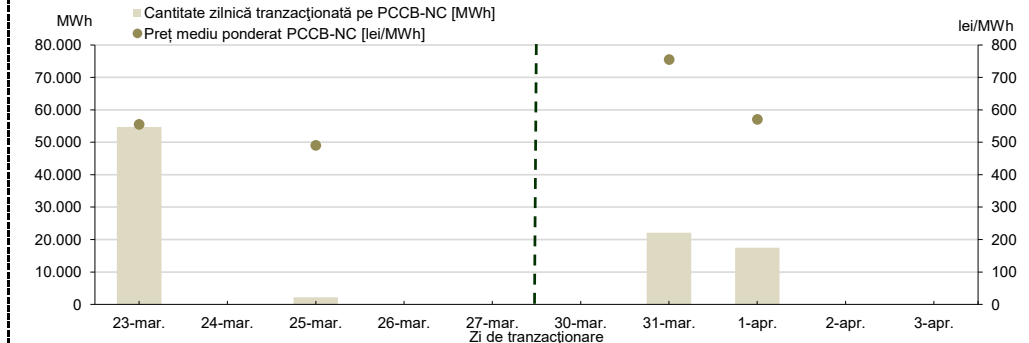


**PIAȚA CENTRALIZATĂ A CONTRACTELOR BILATERALE DE ENERGIE ELECTRICĂ  
MODALITATEA DE TRANZACȚIONARE PCCB-NC**

Preț mediu ponderat PCCB-NC [lei/MWh]	30 martie	31 martie	01 aprilie	02 aprilie	03 aprilie
	-	755,00	570,00	-	-
Cantitate tranzacționată pe PCCB-NC [MWh]	23 martie	24 martie	25 martie	26 martie	27 martie
	555,02	-	490,00	-	-
	30 martie	31 martie	01 aprilie	02 aprilie	03 aprilie
-	22.090	17.520	-	-	
23 martie	24 martie	25 martie	26 martie	27 martie	
54.720	-	2.184	-	-	

Nota:  = Zi nelucratore

**Rezultate**

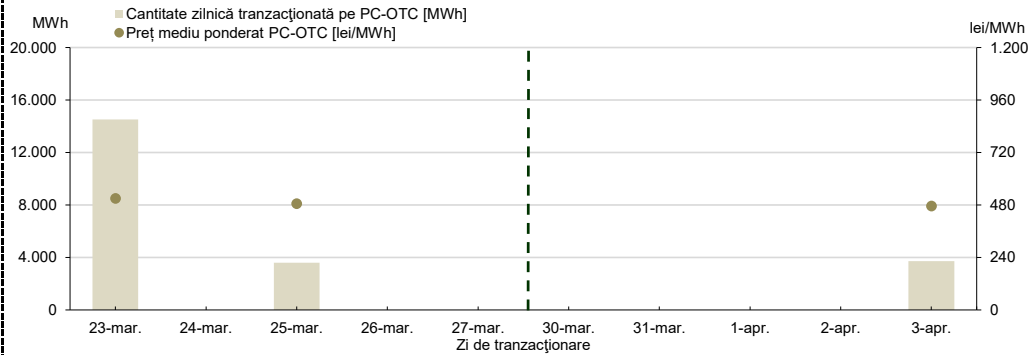


**PIAȚA CENTRALIZATĂ CU NEGOCIERE DUBLĂ CONTINUĂ A CONTRACTELOR BILATERALE DE ENERGIE ELECTRICĂ**

Preț mediu ponderat PC-OTC [lei/MWh]	30 martie	31 martie	01 aprilie	02 aprilie	03 aprilie
	-	-	-	-	475,00
Cantitate tranzacționată pe PC-OTC [MWh]	23 martie	24 martie	25 martie	26 martie	27 martie
	508,80	-	485,00	-	-
Cantitate tranzacționată pe PC-OTC [MWh]	30 martie	31 martie	01 aprilie	02 aprilie	03 aprilie
	-	-	-	-	3.720
Cantitate tranzacționată pe PC-OTC [MWh]	23 martie	24 martie	25 martie	26 martie	27 martie
	14.520	-	3.600	-	-

Nota:  = Zi nelucrătoare

**Rezultate**



**PIAȚA DE ENERGIE ELECTRICĂ PENTRU CLIENȚII FINALI MARI**

**Rezultate PMC**

În săptămâna de analiză, nu au fost încheiate tranzacții.

**PIAȚA CENTRALIZATĂ PENTRU SERVICIUL UNIVERSAL**

**Rezultate**

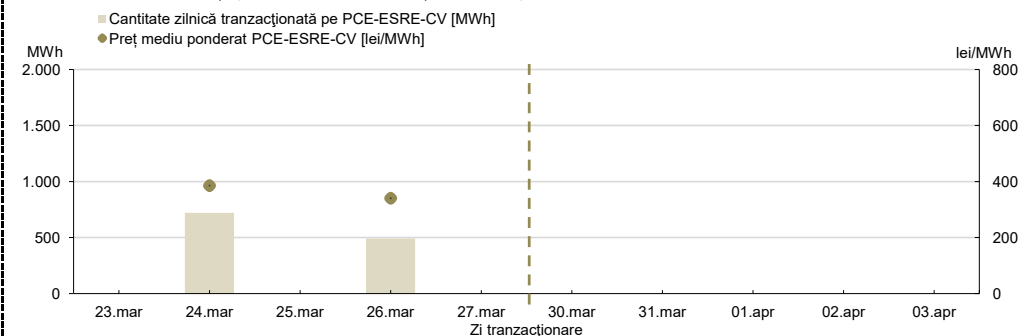
**PIAȚA CENTRALIZATĂ PENTRU ENERGIA ELECTRICĂ DIN SURSE REGENERABILE SUSȚINUTĂ PRIN CERTIFICATE VERZI MODALITATEA PCE-ESRE-CV**

Preț mediu ponderat PCE-ESRE-CV [lei/MWh]	30 martie	31 martie	01 aprilie	02 aprilie	03 aprilie
	-	-	-	-	-
Cantitate tranzacționată pe PCE-ESRE-CV [MWh]	23 martie	24 martie	25 martie	26 martie	27 martie
	-	385,00	-	340,00	-
Cantitate tranzacționată pe PCE-ESRE-CV [MWh]	30 martie	31 martie	01 aprilie	02 aprilie	03 aprilie
	-	-	-	-	-
Cantitate tranzacționată pe PCE-ESRE-CV [MWh]	23 martie	24 martie	25 martie	26 martie	27 martie
	-	720	-	492	-
Număr** Certificate Verzi tranzacționat pe PCE-ESRE-CV	30 martie	31 martie	01 aprilie	02 aprilie	03 aprilie
	-	-	-	-	-
Număr** Certificate Verzi tranzacționat pe PCE-ESRE-CV	23 martie	24 martie	25 martie	26 martie	27 martie
	-	2.160	-	1.476	-

Nota:  = Zi nelucrătoare

\*\* Informația privind numărul CV tranzacționate va fi raportată la ANRE conform Ordinului ANRE nr. 195/2019

**Rezultate PCE-ESRE-CV**

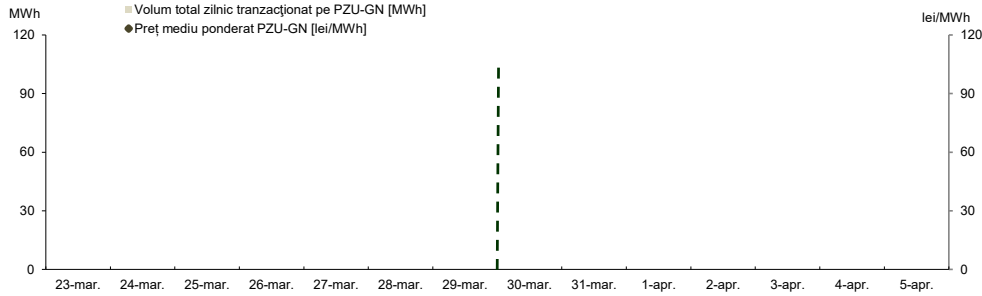


**PIAȚA PENTRU ZIUA URMĂTOARE DE GAZE NATURALE**

**Prețuri și volume**

Preț mediu ponderat [lei/MWh]	30 martie	31 martie	01 aprilie	02 aprilie	03 aprilie	04 aprilie	05 aprilie
	-	-	-	-	-	-	-
	23 martie	24 martie	25 martie	26 martie	27 martie	28 martie	29 martie
	-	-	-	-	-	-	-
Volum total zilnic tranzacționat pe PZU-GN [MWh]	30 martie	31 martie	01 aprilie	02 aprilie	03 aprilie	04 aprilie	05 aprilie
	-	-	-	-	-	-	-
	23 martie	24 martie	25 martie	26 martie	27 martie	28 martie	29 martie
	-	-	-	-	-	-	-

Rezultate



**Tendințe**

Rezultate	Săptămâna 30.03.2026 - 05.04.2026	Evoluție față de săptămâna 23.03.2026 - 29.03.2026
Preț mediu ponderat [lei/MWh]	-	-
Volum total tranzacționat pe PZU-GN [MWh]	-	-

**PIAȚA CENTRALIZATĂ DE GAZE NATURALE  
MODALITATEA DE TRANZACȚIONARE PCGN-LN**

Preț mediu ponderat [lei/MWh]	30 martie	31 martie	01 aprilie	02 aprilie	03 aprilie
	-	-	-	-	-
	23 martie	24 martie	25 martie	26 martie	27 martie
	-	-	-	-	-
Cantitate tranzacționată pe PCGN-LN [MWh]	30 martie	31 martie	01 aprilie	02 aprilie	03 aprilie
	-	-	-	-	-
	23 martie	24 martie	25 martie	26 martie	27 martie
	-	-	-	-	-

Rezultate

