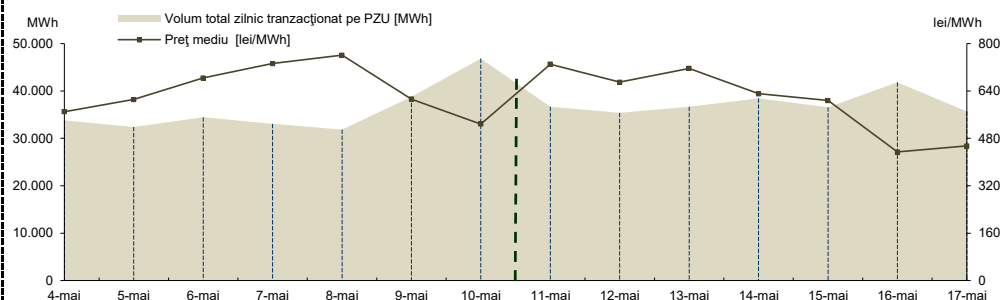


RAPORT PRIVIND FUNCȚIONAREA PIETELOR DE ENERGIE ELECTRICĂ ȘI GAZE NATURALE ÎN SĂPTĂMÂNA 11.05.2026 - 17.05.2026

PIAȚA PENTRU ZIUA URMĂTOARE

Prețuri și volume

Preț mediu ¹ [lei/MWh]	11 mai	12 mai	13 mai	14 mai	15 mai	16 mai	17 mai
	04 mai	05 mai	06 mai	07 mai	08 mai	09 mai	10 mai
	570,23	611,10	683,88	732,49	761,07	612,49	528,61
Volum total zilnic tranzacționat pe PZU [MWh]	11 mai	12 mai	13 mai	14 mai	15 mai	16 mai	17 mai
	04 mai	05 mai	06 mai	07 mai	08 mai	09 mai	10 mai
	33.770,4	32.386,4	34.431,1	33.054,6	31.866,5	38.749,5	46.844,2
Cota cantităților tranzacționate pe PZU din consumul net intern prognozat ²	11 mai	12 mai	13 mai	14 mai	15 mai	16 mai	17 mai
	04 mai	05 mai	06 mai	07 mai	08 mai	09 mai	10 mai
	24,82%	25,63%	27,38%	26,91%	26,42%	36,46%	64,58%



Tendențe

Rezultate**	Săptămâna 11.05.2026 - 17.05.2026	Evoluție față de săptămâna 04.05.2026 - 10.05.2026
Preț mediu ³ [lei/MWh]	606,37	↓ -5,67%
Volum total tranzacționat pe PZU [MWh]	261.260,9	↑ 4,05%
Cota cantităților tranzacționate pe PZU [%]	35,25%	↑ 13,77%
Volum total al ofertelor de vânzare [MWh]	210.027,1	↑ 6,77%
Volum total al ofertelor de cumpărare [MWh]	287.862,4	↓ -0,13%

¹ Media aritmetică a prețurilor corespunzătoare tuturor intervalelor dintr-o zi.

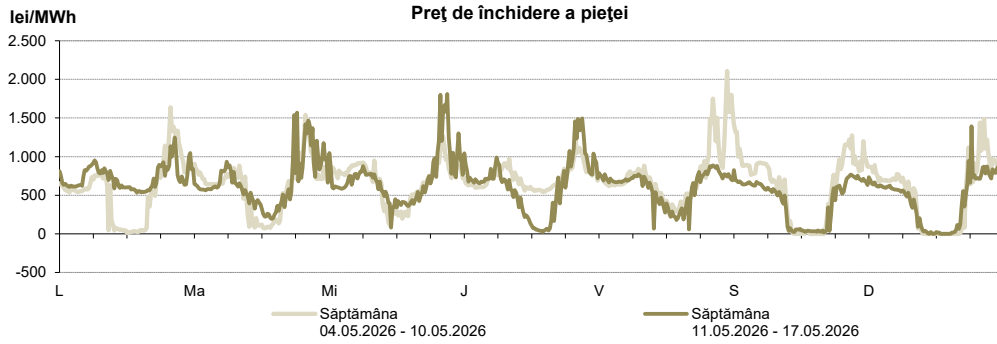
² Reprezintă aproximarea finală a consumului net, publicată de OTS în ziua de tranzacționare ce precede ziua de livrare.

³ Media aritmetică a prețurilor corespunzătoare tuturor intervalelor din săptămâna analizată.

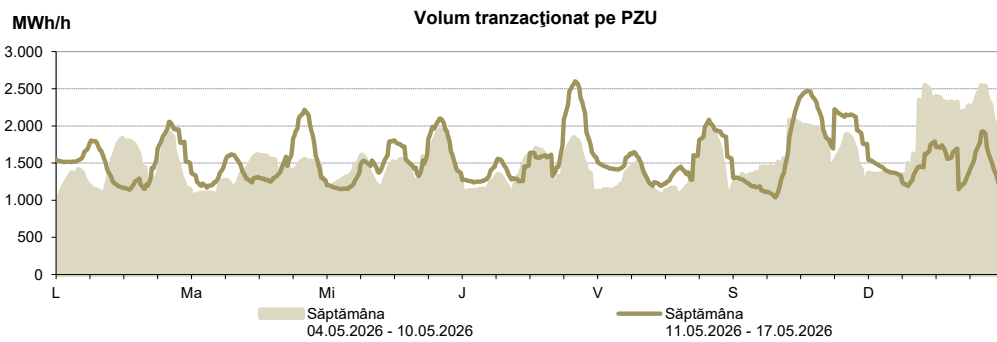
* Începând cu ziua de livrare 12 noiembrie 2014, tranzacționarea pe PZU se realizează în ore CET.

** Începând cu ziua de livrare 1 octombrie 2025, tranzacționarea pe PZU se realizează la granularitatea de 15 minute.

Prețul de închidere a pieței [lei/MWh]	Săptămâna 11.05.2026 - 17.05.2026	Evoluție față de săptămâna 04.05.2026 - 10.05.2026
ROPEX_DAM_Base	606,37	↓ -5,67%
ROPEX_DAM_Peak	448,30	↑ 0,26%
ROPEX_DAM_Off_peak	764,44	↓ -8,83%
Preț 15min maxim	1.810,71	↓ -14,08%
Preț 15min minim	0,01	↓ -112,50%



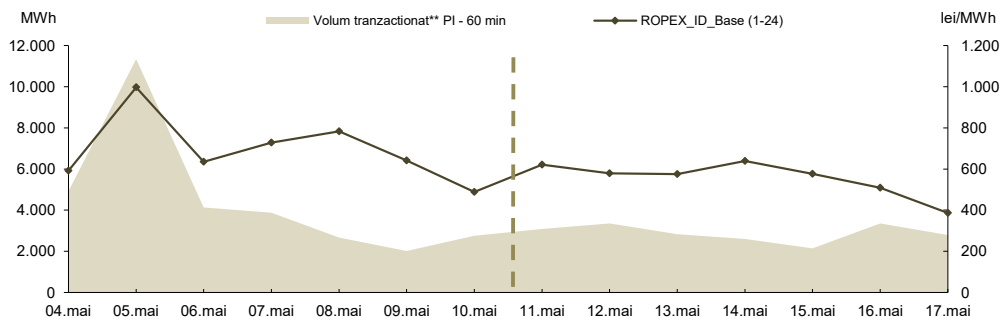
Volum tranzacționat pe PZU	Săptămâna 11.05.2026 - 17.05.2026	Evoluție față de săptămâna 04.05.2026 - 10.05.2026
Volum total_Base [MWh]	261.260,9	↑ 4,05%
Volum total_Peak [MWh]	133.294,7	↓ -0,89%
Volum total_Off-peak [MWh]	127.966,2	↑ 9,74%
Volum 15min maxim [MW]	2.600,3	↑ 2,02%
Volum 15min minim [MW]	1.037,7	↑ 13,31%



PIAȚA INTRAZILNICĂ

Rezultate
PI - 60 min*

Prețuri							
ROPEX_ID_Base (1-24) [lei/MWh]	11 mai	12 mai	13 mai	14 mai	15 mai	16 mai	17 mai
	620,62	578,65	575,77	638,72	576,97	508,31	386,28
	04 mai	05 mai	06 mai	07 mai	08 mai	09 mai	10 mai
	592,36	996,61	634,76	727,65	783,32	641,17	488,74
Volum tranzacționate							
Tranzacții orare vânzare [MWh]	11 mai	12 mai	13 mai	14 mai	15 mai	16 mai	17 mai
	2.600,8	2.323,4	1.965,5	1.720,5	1.080,9	1.743,6	1.166,4
	04 mai	05 mai	06 mai	07 mai	08 mai	09 mai	10 mai
	3.591,0	1.826,6	2.122,0	2.803,3	2.100,4	689,0	1.602,1
Tranzacții orare cumpărare [MWh]	11 mai	12 mai	13 mai	14 mai	15 mai	16 mai	17 mai
	527,0	1.061,3	1.075,3	923,7	1.196,2	1.778,6	1.643,3
	04 mai	05 mai	06 mai	07 mai	08 mai	09 mai	10 mai
	1.898,0	10.566,5	2.389,4	1.122,5	609,3	1.410,1	1.277,1
Tranzacții bloc vânzare [MWh]	11 mai	12 mai	13 mai	14 mai	15 mai	16 mai	17 mai
	-	-	-	-	-	-	-
	04 mai	05 mai	06 mai	07 mai	08 mai	09 mai	10 mai
	-	-	-	-	-	-	-
Tranzacții bloc cumpărare [MWh]	11 mai	12 mai	13 mai	14 mai	15 mai	16 mai	17 mai
	-	-	-	-	-	-	-
	04 mai	05 mai	06 mai	07 mai	08 mai	09 mai	10 mai
	-	-	-	-	-	-	-
Cota de tranzacționare							
Cota cantităților tranzacționate din consum [%]	11 mai	12 mai	13 mai	14 mai	15 mai	16 mai	17 mai
	3,25%	2,60%	2,65%	2,16%	2,16%	3,24%	3,20%
	04 mai	05 mai	06 mai	07 mai	08 mai	09 mai	10 mai
	3,62%	8,97%	3,28%	3,16%	2,21%	1,89%	3,79%

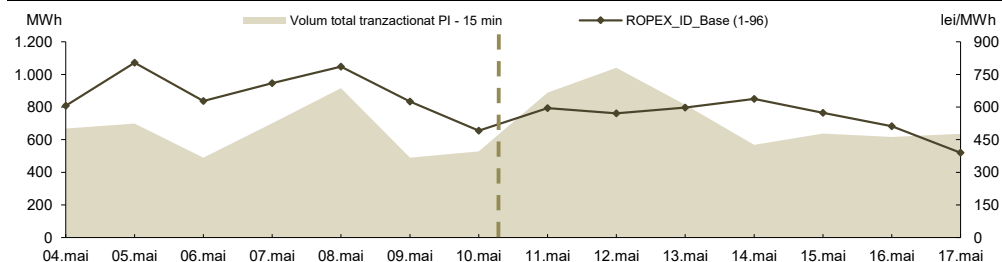


*PI - 60 min - operațională începând cu data de 12.11.2019 conform Ordinului ANRE nr. 202 / 11.11.2019

** include atât volumele tranzacționate corespunzătoare contractelor orare, cât și cele corespunzătoare blocurilor

Rezultate
PI - 15 min***

Prețuri							
ROPEX_ID_Base (1-96) [lei/MWh]	11 mai	12 mai	13 mai	14 mai	15 mai	16 mai	17 mai
	594,86	571,44	597,69	637,84	573,63	511,99	389,91
	04 mai	05 mai	06 mai	07 mai	08 mai	09 mai	10 mai
	606,33	803,79	628,10	709,67	785,57	624,80	491,02
Volum tranzacționate							
Tranzacții vânzare [MWh]	11 mai	12 mai	13 mai	14 mai	15 mai	16 mai	17 mai
	651,6	648,3	586,9	316,1	355,9	227,7	254,5
	04 mai	05 mai	06 mai	07 mai	08 mai	09 mai	10 mai
	517,1	320,0	358,1	382,9	539,3	212,9	267,0
Tranzacții cumpărare [MWh]	11 mai	12 mai	13 mai	14 mai	15 mai	16 mai	17 mai
	238,2	401,1	233,1	253,2	281,8	389,4	381,2
	04 mai	05 mai	06 mai	07 mai	08 mai	09 mai	10 mai
	152,4	402,1	134,6	324,4	380,9	283,6	263,9
Cota de tranzacționare							
Cota cantităților tranzacționate din consum [%]	11 mai	12 mai	13 mai	14 mai	15 mai	16 mai	17 mai
	0,93%	0,81%	0,76%	0,47%	0,64%	0,60%	0,73%
	04 mai	05 mai	06 mai	07 mai	08 mai	09 mai	10 mai
	0,49%	0,55%	0,39%	0,57%	0,76%	0,46%	0,73%



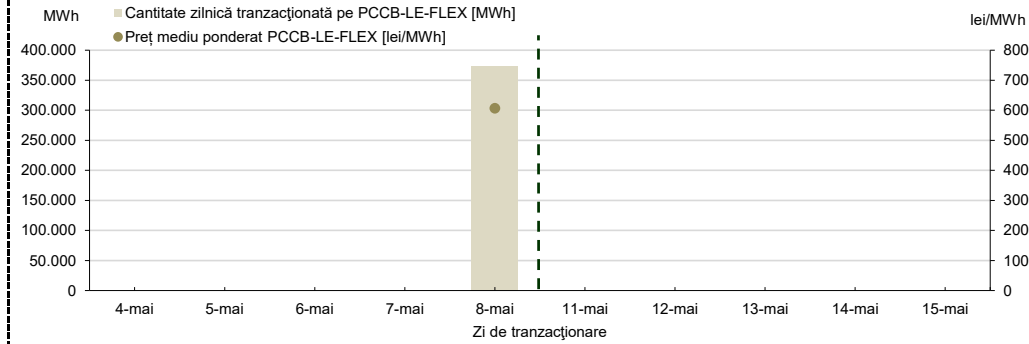
*PI - 15 min - operațională începând cu data de 01.02.2021 conform Ordinului ANRE nr. 230/16.12.2020

**PIAȚA CENTRALIZATĂ A CONTRACTELOR BILATERALE DE ENERGIE ELECTRICĂ
MODALITATEA DE TRANZACȚIONARE PCCB-LE-FLEX**

Preț mediu ponderat PCCB-LE-FLEX [lei/MWh]	11 mai	12 mai	13 mai	14 mai	15 mai
	-	-	-	-	-
	04 mai	05 mai	06 mai	07 mai	08 mai
	-	-	-	-	606,46
Cantitate tranzacționată pe PCCB-LE-FLEX [MWh]	11 mai	12 mai	13 mai	14 mai	15 mai
	-	-	-	-	-
	04 mai	05 mai	06 mai	07 mai	08 mai
	-	-	-	-	372.990

Nota:  = Zi nelucrătoare

Rezultate

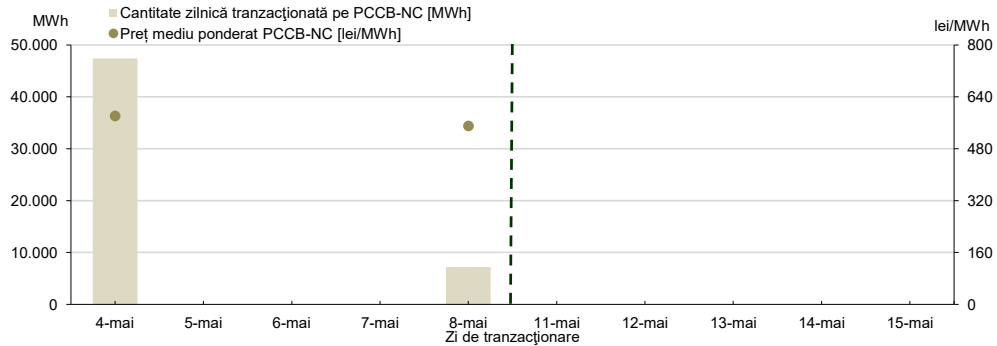


**PIAȚA CENTRALIZATĂ A CONTRACTELOR BILATERALE DE ENERGIE ELECTRICĂ
MODALITATEA DE TRANZACȚIONARE PCCB-NC**

Preț mediu ponderat PCCB-NC [lei/MWh]	11 mai	12 mai	13 mai	14 mai	15 mai
	-	-	-	-	-
	04 mai	05 mai	06 mai	07 mai	08 mai
	580,66	-	-	-	550,00
Cantitate tranzacționată pe PCCB-NC [MWh]	11 mai	12 mai	13 mai	14 mai	15 mai
	-	-	-	-	-
	04 mai	05 mai	06 mai	07 mai	08 mai
	47.400	-	-	-	7.200

Nota:  = Zi nelucrătoare

Rezultate

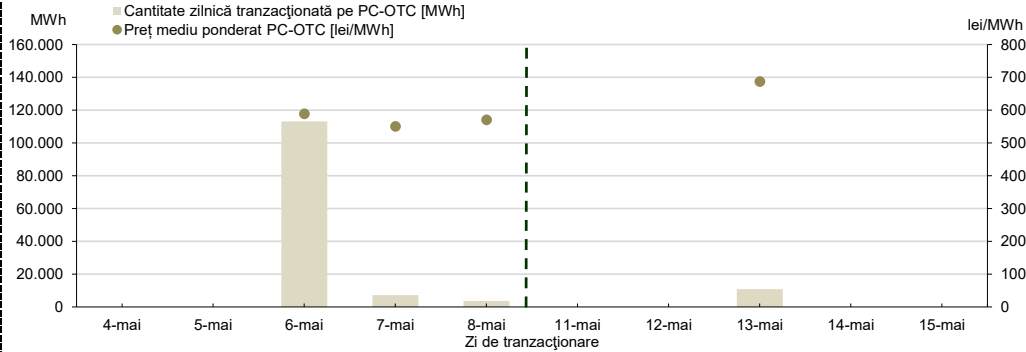


PIAȚA CENTRALIZATĂ CU NEGOCIERE DUBLĂ CONTINUĂ A CONTRACTELOR BILATERALE DE ENERGIE ELECTRICĂ

Preț mediu ponderat PC-OTC [lei/MWh]	11 mai	12 mai	13 mai	14 mai	15 mai
	-	-	687,00	-	-
Cantitate tranzacționată pe PC-OTC [MWh]	04 mai	05 mai	06 mai	07 mai	08 mai
	-	-	588,20	550,00	570,00
	11 mai	12 mai	13 mai	14 mai	15 mai
	-	-	10.795	-	-
	04 mai	05 mai	06 mai	07 mai	08 mai
	-	-	113.045	7.200	3.600

Nota: = Zi nelucrătoare

Rezultate



PIAȚA DE ENERGIE ELECTRICĂ PENTRU CLIEȚII FINALI MARI

Rezultate
PMC

În săptămâna de analiză, nu au fost încheiate tranzacții.

PIAȚA CENTRALIZATĂ PENTRU SERVICIUL UNIVERSAL

Rezultate

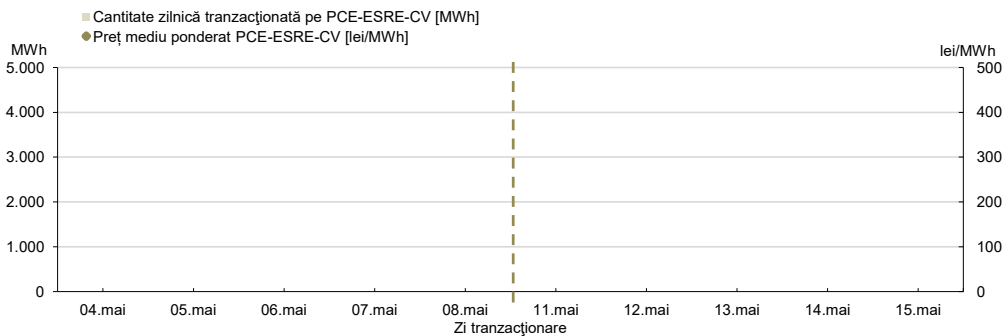
PIAȚA CENTRALIZATĂ PENTRU ENERGIA ELECTRICĂ DIN SURSE REGENERABILE SUSȚINUTĂ PRIN CERTIFICATE VERZI MODALITATEA PCE-ESRE-CV

Preț mediu ponderat PCE-ESRE-CV [lei/MWh]	11 mai	12 mai	13 mai	14 mai	15 mai
	-	-	-	-	-
Cantitate tranzacționată pe PCE-ESRE-CV [MWh]	04 mai	05 mai	06 mai	07 mai	08 mai
	-	-	-	-	-
Număr** Certificate Verzi tranzacționat pe PCE-ESRE-CV	11 mai	12 mai	13 mai	14 mai	15 mai
	-	-	-	-	-
	04 mai	05 mai	06 mai	07 mai	08 mai
	-	-	-	-	-

Nota: = Zi nelucrătoare

** Informația privind numărul CV tranzacționate va fi raportată la ANRE conform Ordinului ANRE nr. 195/2019

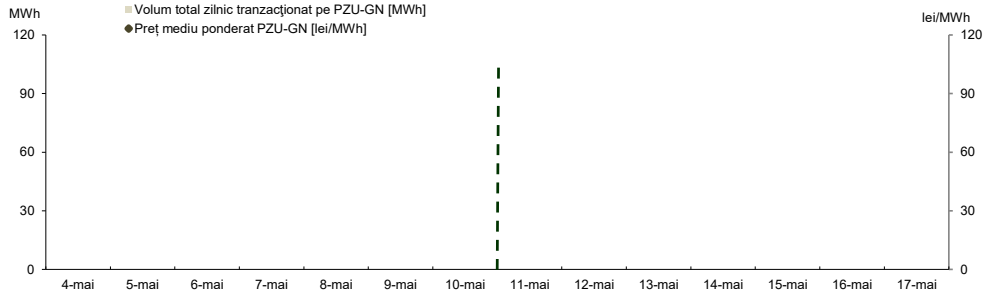
Rezultate
PCE-ESRE-CV



PIAȚA PENTRU ZIUA URMĂTOARE DE GAZE NATURALE

Prețuri și volume

Preț mediu ponderat [lei/MWh]	11 mai	12 mai	13 mai	14 mai	15 mai	16 mai	17 mai
	-	-	-	-	-	-	-
Volum total zilnic tranzacționat pe PZU-GN [MWh]	04 mai	05 mai	06 mai	07 mai	08 mai	09 mai	10 mai
	-	-	-	-	-	-	-



Rezultate

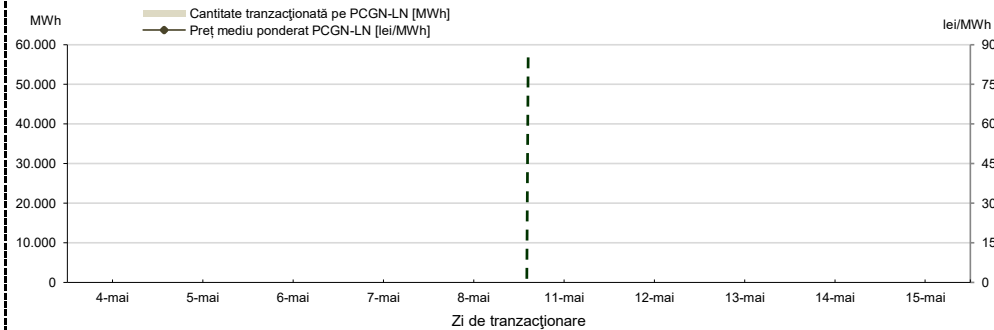
Tendințe

Rezultate	Săptămâna 11.05.2026 - 17.05.2026	Evoluție față de săptămâna 04.05.2026 - 10.05.2026
Preț mediu ponderat [lei/MWh]	-	-
Volum total tranzacționat pe PZU-GN [MWh]	-	-

**PIAȚA CENTRALIZATĂ DE GAZE NATURALE
MODALITATEA DE TRANZACȚIONARE PCGN-LN**

Preț mediu ponderat [lei/MWh]	11 mai	12 mai	13 mai	14 mai	15 mai
	-	-	-	-	-
Cantitate tranzacționată pe PCGN-LN [MWh]	04 mai	05 mai	06 mai	07 mai	08 mai
	-	-	-	-	-

Nota: ■ = Zi nelucrătoare



Rezultate