

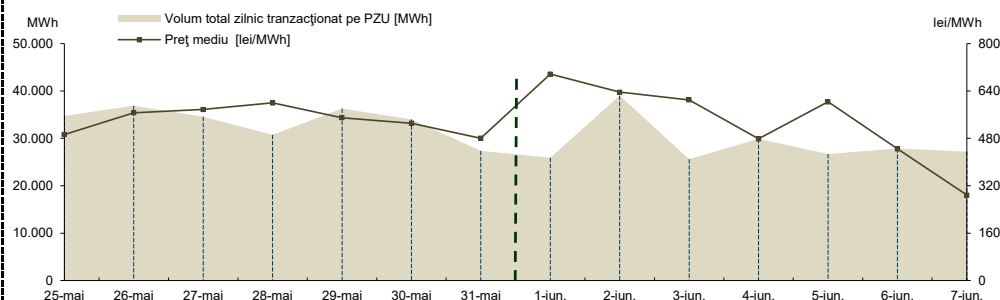
RAPORT PRIVIND FUNCȚIONAREA PIETELOR DE ENERGIE ELECTRICĂ ȘI GAZE NATURALE ÎN SĂPTĂMÂNA 01.06.2026 - 07.06.2026

PIAȚA PENTRU ZIUA URMĂTOARE

Prețuri și volume

Preț mediu ¹ [lei/MWh]	01 iunie	02 iunie	03 iunie	04 iunie	05 iunie	06 iunie	07 iunie
	25 mai	26 mai	27 mai	28 mai	29 mai	30 mai	31 mai
	492,95	566,50	577,73	599,88	549,61	531,34	480,67
Volum total zilnic tranzacționat pe PZU [MWh]	01 iunie	02 iunie	03 iunie	04 iunie	05 iunie	06 iunie	07 iunie
	25 mai	26 mai	27 mai	28 mai	29 mai	30 mai	31 mai
	34.718,5	36.899,7	34.570,0	30.745,2	36.262,9	34.035,2	27.394,4
Cota cantităților tranzacționate pe PZU din consumul net intern prognozat ²	01 iunie	02 iunie	03 iunie	04 iunie	05 iunie	06 iunie	07 iunie
	25 mai	26 mai	27 mai	28 mai	29 mai	30 mai	31 mai
	29,38%	35,74%	30,12%	28,80%	33,65%	32,82%	29,75%

Rezultate
PZU 15 min⁺



Tendențe

Rezultate**	Săptămâna 01.06.2026 - 07.06.2026	Evoluție față de săptămâna 25.05.2026 - 31.05.2026
Preț mediu ³ [lei/MWh]	536,97	↓ -1,05%
Volum total tranzacționat pe PZU [MWh]	202.249,1	↓ -13,80%
Cota cantităților tranzacționate pe PZU [%]	26,91%	↓ -14,36%
Volum total al ofertelor de vânzare [MWh]	185.464,1	↓ -12,51%
Volum total al ofertelor de cumpărare [MWh]	217.634,3	↓ -6,97%

¹ Media aritmetică a prețurilor corespunzătoare tuturor intervalelor dintr-o zi.

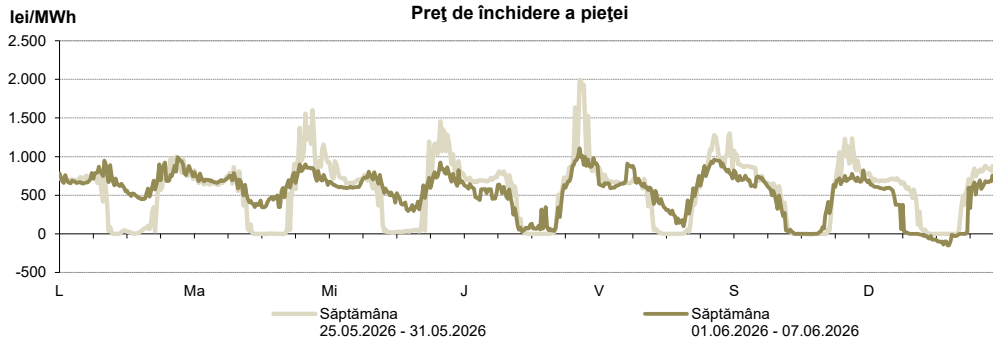
² Reprezintă aproximarea finală a consumului net, publicată de OTS în ziua de tranzacționare ce precede ziua de livrare.

³ Media aritmetică a prețurilor corespunzătoare tuturor intervalelor din săptămâna analizată.

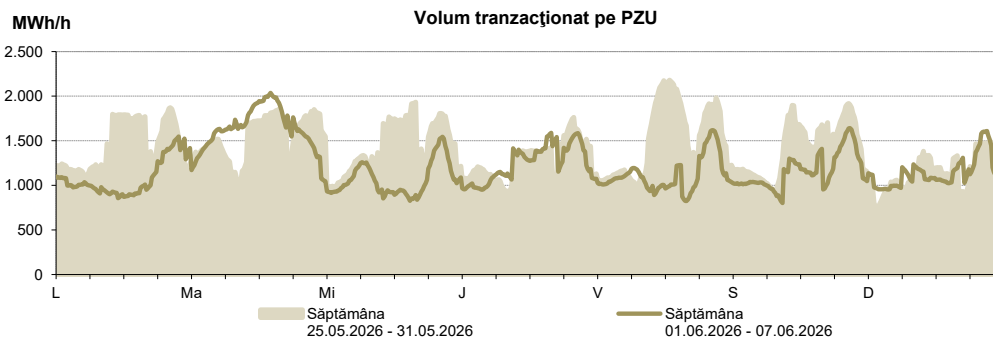
* Începând cu ziua de livrare 12 noiembrie 2014, tranzacționarea pe PZU se realizează în ore CET.

** Începând cu ziua de livrare 1 octombrie 2025, tranzacționarea pe PZU se realizează la granularitatea de 15 minute.

Prețul de închidere a pieței [lei/MWh]	Săptămâna 01.06.2026 - 07.06.2026	Evoluție față de săptămâna 25.05.2026 - 31.05.2026
ROPEX_DAM_Base	536,97	↓ -1,05%
ROPEX_DAM_Peak	392,00	↑ 40,97%
ROPEX_DAM_Off_peak	681,93	↓ -15,52%
Preț 15min maxim	1.107,71	↓ -44,34%
Preț 15min minim	-150,00	↑ 1644,19%



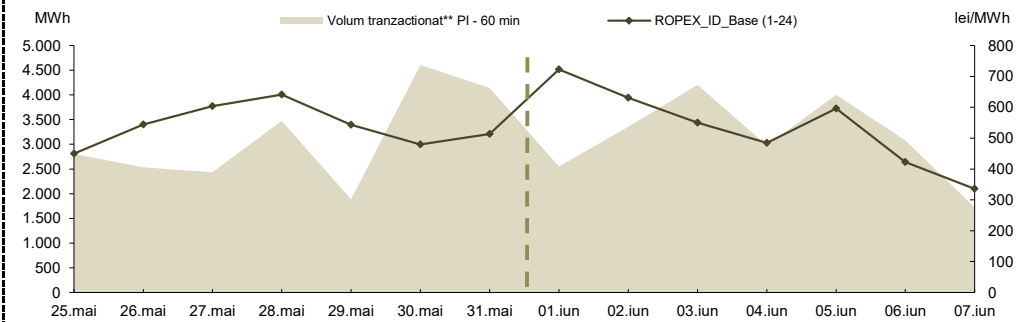
Volum tranzacționat pe PZU	Săptămâna 01.06.2026 - 07.06.2026	Evoluție față de săptămâna 25.05.2026 - 31.05.2026
Volum total_Base [MWh]	202.249,1	↓ -13,80%
Volum total_Peak [MWh]	102.908,5	↓ -19,64%
Volum total_Off-peak [MWh]	99.340,6	↓ -6,79%
Volum 15min maxim [MW]	2.036,8	↓ -6,57%
Volum 15min minim [MW]	801,6	↑ 10,43%



PIAȚA INTRAZILNICĂ

Rezultate
PI - 60 min*

Prețuri							
ROPEX_ID_Base (1-24) [lei/MWh]	01 iunie	02 iunie	03 iunie	04 iunie	05 iunie	06 iunie	07 iunie
	722,54	630,64	550,13	484,89	596,11	422,88	335,74
	25 mai	26 mai	27 mai	28 mai	29 mai	30 mai	31 mai
	449,44	544,13	603,30	640,91	543,52	479,20	513,16
Volum tranzacționate							
Tranzacții orare vânzare [MWh]	01 iunie	02 iunie	03 iunie	04 iunie	05 iunie	06 iunie	07 iunie
	1.383,8	1.577,0	3.163,2	1.707,5	2.831,0	1.224,2	936,5
	25 mai	26 mai	27 mai	28 mai	29 mai	30 mai	31 mai
	1.761,6	1.366,6	1.307,8	1.906,0	1.284,1	3.399,5	3.076,7
Tranzacții orare cumpărare [MWh]	01 iunie	02 iunie	03 iunie	04 iunie	05 iunie	06 iunie	07 iunie
	1.192,1	1.795,1	1.123,1	1.356,0	1.516,8	1.923,2	798,7
	25 mai	26 mai	27 mai	28 mai	29 mai	30 mai	31 mai
	1.150,7	1.262,3	1.260,7	1.717,2	698,0	1.291,0	1.085,7
Tranzacții bloc vânzare [MWh]	01 iunie	02 iunie	03 iunie	04 iunie	05 iunie	06 iunie	07 iunie
	-	-	-	-	-	-	-
	25 mai	26 mai	27 mai	28 mai	29 mai	30 mai	31 mai
	-	-	-	-	-	-	-
Tranzacții bloc cumpărare [MWh]	01 iunie	02 iunie	03 iunie	04 iunie	05 iunie	06 iunie	07 iunie
	-	-	-	-	-	-	-
	25 mai	26 mai	27 mai	28 mai	29 mai	30 mai	31 mai
	-	-	-	-	-	-	-
Cota de tranzacționare							
Cota cantităților tranzacționate din consum [%]	01 iunie	02 iunie	03 iunie	04 iunie	05 iunie	06 iunie	07 iunie
	2,74%	2,90%	3,52%	2,47%	3,69%	2,97%	1,90%
	25 mai	26 mai	27 mai	28 mai	29 mai	30 mai	31 mai
	2,37%	2,46%	2,12%	3,26%	1,75%	4,44%	4,50%

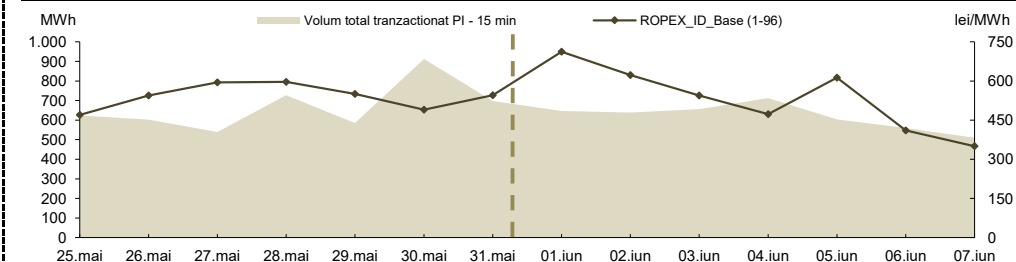


*PI - 60 min - operațională începând cu data de 12.11.2019 conform Ordinului ANRE nr. 202 / 11.11.2019

** include atât volumele tranzacționate corespunzătoare contractelor orare, cât și cele corespunzătoare blocurilor

Rezultate
PI - 15 min***

Prețuri							
ROPEX_ID_Base (1-96) [lei/MWh]	01 iunie	02 iunie	03 iunie	04 iunie	05 iunie	06 iunie	07 iunie
	711,88	622,20	543,91	472,44	612,65	410,94	349,78
	25 mai	26 mai	27 mai	28 mai	29 mai	30 mai	31 mai
	469,36	544,58	594,48	596,39	550,24	489,94	545,41
Volum tranzacționate							
Tranzacții vânzare [MWh]	01 iunie	02 iunie	03 iunie	04 iunie	05 iunie	06 iunie	07 iunie
	382,7	419,7	411,3	356,3	319,4	241,8	280,6
	25 mai	26 mai	27 mai	28 mai	29 mai	30 mai	31 mai
	230,4	360,0	302,0	325,6	313,6	559,6	410,5
Tranzacții cumpărare [MWh]	01 iunie	02 iunie	03 iunie	04 iunie	05 iunie	06 iunie	07 iunie
	264,8	220,8	248,6	357,9	285,0	317,5	231,2
	25 mai	26 mai	27 mai	28 mai	29 mai	30 mai	31 mai
	394,3	252,9	244,5	408,0	275,4	354,5	287,0
Cota de tranzacționare							
Cota cantităților tranzacționate din consum [%]	01 iunie	02 iunie	03 iunie	04 iunie	05 iunie	06 iunie	07 iunie
	0,69%	0,55%	0,55%	0,59%	0,56%	0,54%	0,56%
	25 mai	26 mai	27 mai	28 mai	29 mai	30 mai	31 mai
	0,53%	0,58%	0,47%	0,68%	0,54%	0,88%	0,76%



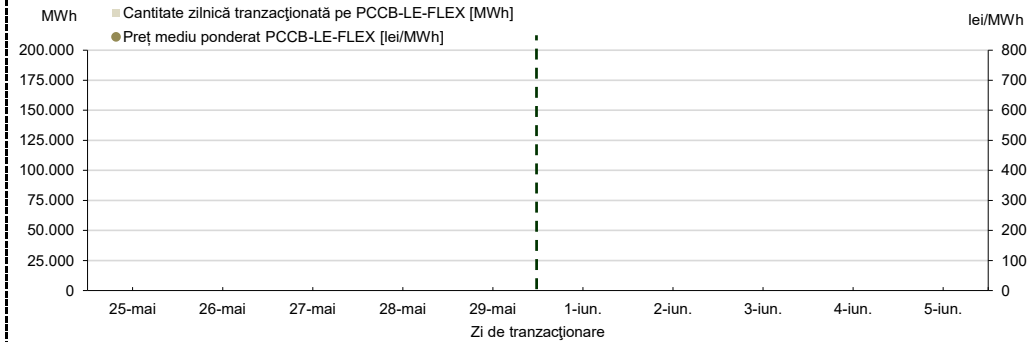
*PI - 15 min - operațională începând cu data de 01.02.2021 conform Ordinului ANRE nr. 230/16.12.2020

**PIAȚA CENTRALIZATĂ A CONTRACTELOR BILATERALE DE ENERGIE ELECTRICĂ
MODALITATEA DE TRANZACȚIONARE PCCB-LE-FLEX**

Preț mediu ponderat PCCB-LE-FLEX [lei/MWh]	01 iunie	02 iunie	03 iunie	04 iunie	05 iunie
	-	-	-	-	-
	25 mai	26 mai	27 mai	28 mai	29 mai
	-	-	-	-	-
Cantitate tranzacționată pe PCCB-LE-FLEX [MWh]	01 iunie	02 iunie	03 iunie	04 iunie	05 iunie
	-	-	-	-	-
	25 mai	26 mai	27 mai	28 mai	29 mai
	-	-	-	-	-


Nota:  = Zi nelucrătoare

Rezultate

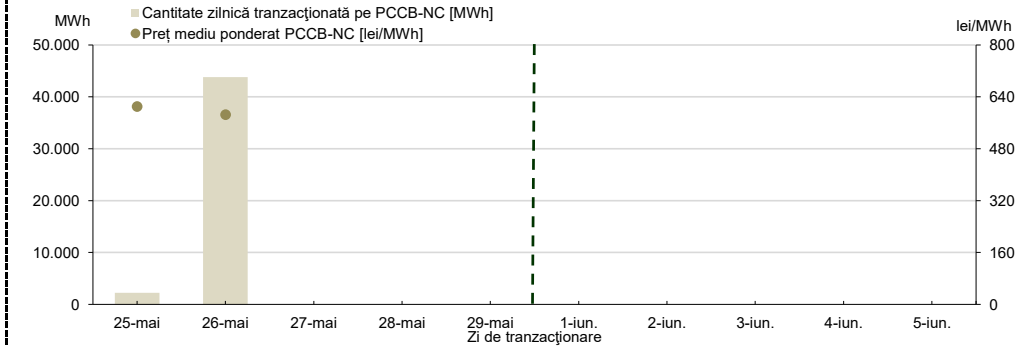


**PIAȚA CENTRALIZATĂ A CONTRACTELOR BILATERALE DE ENERGIE ELECTRICĂ
MODALITATEA DE TRANZACȚIONARE PCCB-NC**

Preț mediu ponderat PCCB-NC [lei/MWh]	01 iunie	02 iunie	03 iunie	04 iunie	05 iunie
	-	-	-	-	-
	25 mai	26 mai	27 mai	28 mai	29 mai
	610,00	585,00	-	-	-
Cantitate tranzacționată pe PCCB-NC [MWh]	01 iunie	02 iunie	03 iunie	04 iunie	05 iunie
	-	-	-	-	-
	25 mai	26 mai	27 mai	28 mai	29 mai
	2.208	43.800	-	-	-

Nota:  = Zi nelucrătoare

Rezultate

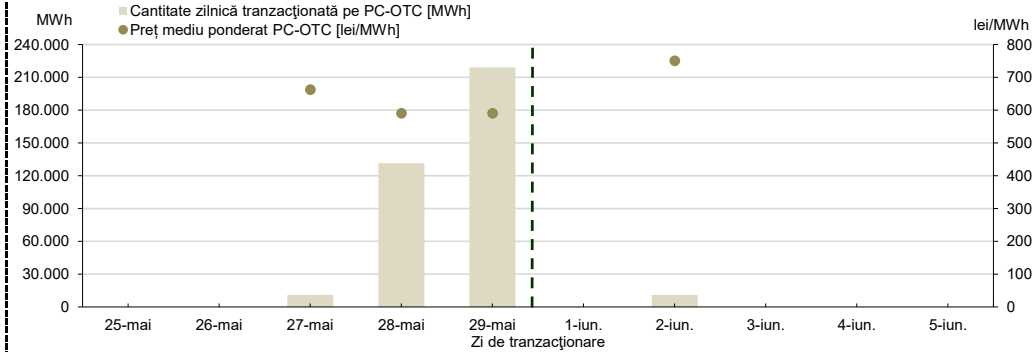


PIAȚA CENTRALIZATĂ CU NEGOCIERE DUBLĂ CONTINUĂ A CONTRACTELOR BILATERALE DE ENERGIE ELECTRICĂ

	01 iunie	02 iunie	03 iunie	04 iunie	05 iunie
Preț mediu ponderat PC-OTC [lei/MWh]	-	750,00	-	-	-
	25 mai	26 mai	27 mai	28 mai	29 mai
	-	-	662,00	590,00	590,00
Cantitate tranzacționată pe PC-OTC [MWh]	01 iunie	02 iunie	03 iunie	04 iunie	05 iunie
	25 mai	26 mai	27 mai	28 mai	29 mai
	-	11.045	-	-	-
	-	-	11.040	131.400	219.000

Nota: = Zi nelucrătoare

Rezultate



PIAȚA DE ENERGIE ELECTRICĂ PENTRU CLIEȚII FINALI MARI

Rezultate PMC

În săptămâna de analiză, nu au fost încheiate tranzacții.

PIAȚA CENTRALIZATĂ PENTRU SERVICIUL UNIVERSAL

Rezultate

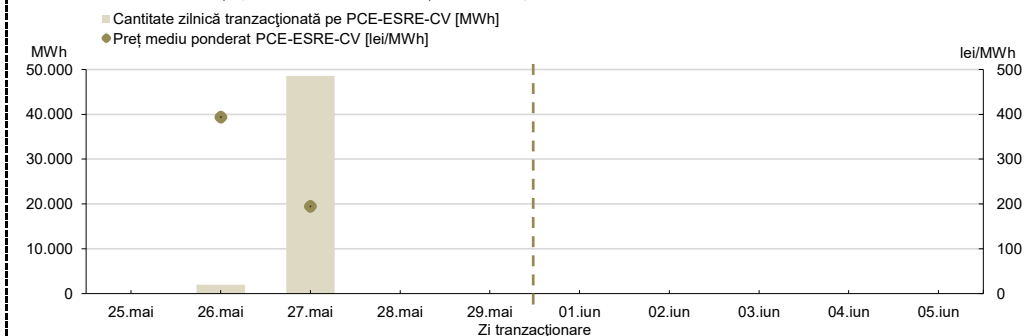
PIAȚA CENTRALIZATĂ PENTRU ENERGIA ELECTRICĂ DIN SURSE REGENERABILE SUSȚINUTĂ PRIN CERTIFICATE VERZI MODALITATEA PCE-ESRE-CV

	01 iunie	02 iunie	03 iunie	04 iunie	05 iunie
Preț mediu ponderat PCE-ESRE-CV [lei/MWh]	-	-	-	-	-
	25 mai	26 mai	27 mai	28 mai	29 mai
	-	393,79	194,77	-	-
Cantitate tranzacționată pe PCE-ESRE-CV [MWh]	01 iunie	02 iunie	03 iunie	04 iunie	05 iunie
	25 mai	26 mai	27 mai	28 mai	29 mai
	-	1.961	48.587	-	-
Număr** Certificate Verzi tranzacționat pe PCE-ESRE-CV	01 iunie	02 iunie	03 iunie	04 iunie	05 iunie
	25 mai	26 mai	27 mai	28 mai	29 mai
	-	5.882	388.696	-	-

Nota: = Zi nelucrătoare

** Informația privind numărul CV tranzacționate va fi raportată la ANRE conform Ordinului ANRE nr. 195/2019

Rezultate PCE-ESRE-CV

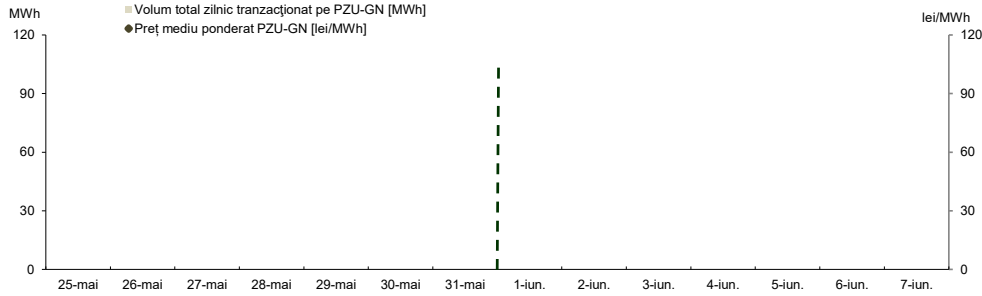


PIAȚA PENTRU ZIUA URMĂTOARE DE GAZE NATURALE

Prețuri și volume

Preț mediu ponderat [lei/MWh]	01 iunie	02 iunie	03 iunie	04 iunie	05 iunie	06 iunie	07 iunie
	-	-	-	-	-	-	-
	25 mai	26 mai	27 mai	28 mai	29 mai	30 mai	31 mai
	-	-	-	-	-	-	-
Volum total zilnic tranzacționat pe PZU-GN [MWh]	01 iunie	02 iunie	03 iunie	04 iunie	05 iunie	06 iunie	07 iunie
	-	-	-	-	-	-	-
	25 mai	26 mai	27 mai	28 mai	29 mai	30 mai	31 mai
	-	-	-	-	-	-	-

Rezultate



Tendințe

Rezultate	Săptămâna 01.06.2026 - 07.06.2026	Evoluție față de săptămâna 25.05.2026 - 31.05.2026
Preț mediu ponderat [lei/MWh]	-	-
Volum total tranzacționat pe PZU-GN [MWh]	-	-

**PIAȚA CENTRALIZATĂ DE GAZE NATURALE
MODALITATEA DE TRANZACȚIONARE PCGN-LN**

Preț mediu ponderat [lei/MWh]	01 iunie	02 iunie	03 iunie	04 iunie	05 iunie
	-	-	-	-	-
	25 mai	26 mai	27 mai	28 mai	29 mai
	-	-	-	-	-
Cantitate tranzacționată pe PCGN-LN [MWh]	01 iunie	02 iunie	03 iunie	04 iunie	05 iunie
	-	-	-	-	-
	25 mai	26 mai	27 mai	28 mai	29 mai
	-	-	-	-	-

Rezultate

