

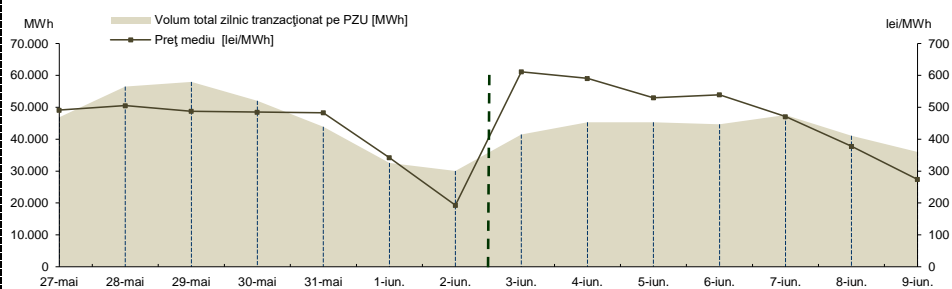
RAPORT PRIVIND FUNCȚIONAREA PIETELOR DE ENERGIE ELECTRICĂ ȘI GAZE NATURALE ÎN SĂPTĂMÂNA 03.06.2024 - 09.06.2024

PIAȚA PENTRU ZIUA URMĂTOARE

Prețuri și volume

Preț mediu ¹ [lei/MWh]	03 iunie	04 iunie	05 iunie	06 iunie	07 iunie	08 iunie	09 iunie
	611,26	590,63	529,89	539,29	470,97	377,64	274,22
	27 mai	28 mai	29 mai	30 mai	31 mai	01 iunie	02 iunie
	491,05	505,34	487,74	485,02	482,85	342,26	192,96
Volum total zilnic tranzacționat pe PZU [MWh]	03 iunie	04 iunie	05 iunie	06 iunie	07 iunie	08 iunie	09 iunie
	41.476,4	45.325,5	45.286,0	44.694,8	47.584,5	41.107,1	35.969,2
	27 mai	28 mai	29 mai	30 mai	31 mai	01 iunie	02 iunie
	46.903,9	56.534,0	57.965,6	52.018,8	43.907,6	32.546,1	30.057,2
Cota cantităților tranzacționate pe PZU din consumul net intern prognozat ²	03 iunie	04 iunie	05 iunie	06 iunie	07 iunie	08 iunie	09 iunie
	33,07%	34,34%	34,80%	33,77%	35,01%	33,78%	33,72%
	27 mai	28 mai	29 mai	30 mai	31 mai	01 iunie	02 iunie
	37,08%	43,23%	41,97%	37,80%	32,94%	27,56%	29,74%

Rezultate*



Tendențe

Rezultate	Săptămâna 03.06.2024 - 09.06.2024	Evoluție față de săptămâna 27.05.2024 - 02.06.2024
Preț mediu ³ [lei/MWh]	484,84	↑ 13,61%
Volum total tranzacționat pe PZU [MWh]	301.443,5	↓ -5,78%
Cota cantităților tranzacționate pe PZU [%]	34,09%	↓ -5,64%
Volum total al ofertelor de vânzare [MWh]	249.098,3	↓ -2,55%
Volum total al ofertelor de cumpărare [MWh]	326.185,6	↑ 0,46%

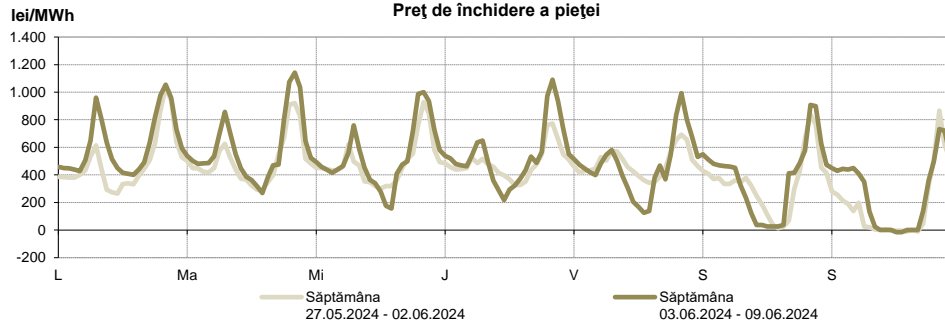
¹ Media aritmetică a prețurilor corespunzătoare tuturor intervalelor orare dintr-o zi.

² Reprezintă aproximarea finală a consumului net, publicată de OTS în ziua de tranzacționare ce precede ziua de livrare.

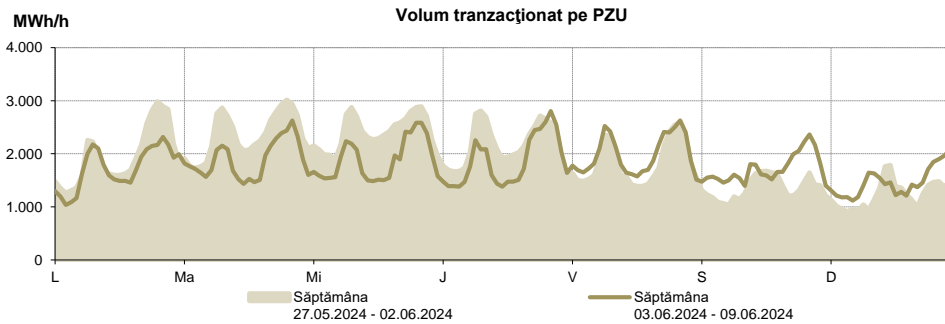
³ Media aritmetică a prețurilor corespunzătoare tuturor intervalelor orare din săptămâna analizată.

* Începând cu ziua de livrare 12 noiembrie 2014, tranzacționarea pe PZU se realizează în ore CET.

Prețul de închidere a pieței [lei/MWh]	Săptămâna	
	03.06.2024 - 09.06.2024	Evoluție față de săptămâna 27.05.2024 - 02.06.2024
ROPEX_DAM_Base (1-24)	484,84	↑ 13,61%
ROPEX_DAM_Peak (9-20)	379,66	↑ 5,78%
ROPEX_DAM_Off_peak (1-8) & (21-24)	590,03	↑ 19,30%
Preț orar maxim	1.141,87	↑ 10,33%
Preț orar minim	-15,00	↑ 50,00%



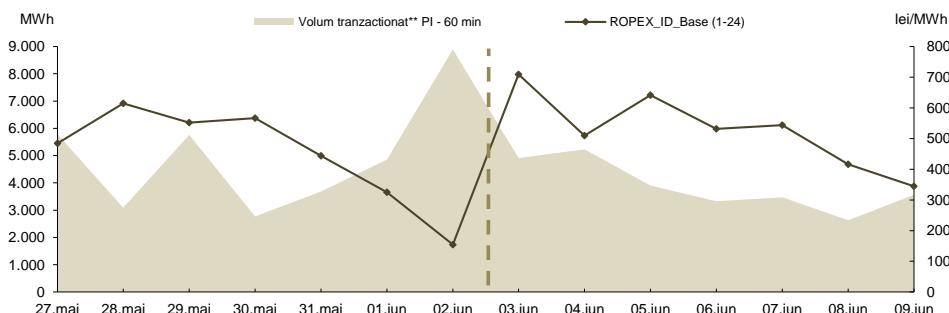
Volum tranzacționat pe PZU	Săptămâna	
	03.06.2024 - 09.06.2024	Evoluție față de săptămâna 27.05.2024 - 02.06.2024
Volum total_Base(1-24) [MWh]	301.443,5	↓ -5,78%
Volum total_Peak (9-20) [MWh]	151.130,0	↓ -9,39%
Volum total_Off-peak (1-8) si (21-24) [MWh]	150.313,5	↓ -1,84%
Volum orar maxim [MWh/h]	2.804,5	↓ -7,01%
Volum orar minim [MWh/h]	1.036,5	↑ 13,08%



PIAȚA INTRAZILNICĂ

Rezultate
PI - 60 min*

Prețuri							
ROPEX_ID_Base (1-24) [lei/MWh]	03 iunie	04 iunie	05 iunie	06 iunie	07 iunie	08 iunie	09 iunie
	709,43	509,60	641,58	531,56	544,25	416,48	344,86
	27 mai	28 mai	29 mai	30 mai	31 mai	01 iunie	02 iunie
	484,43	614,94	552,30	566,74	443,55	325,22	154,38
Volume tranzacționate							
Tranzacții orare vânzare [MWh]	03 iunie	04 iunie	05 iunie	06 iunie	07 iunie	08 iunie	09 iunie
	2.155,8	1.899,0	2.011,8	1.003,6	976,4	1.309,8	1.766,0
	27 mai	28 mai	29 mai	30 mai	31 mai	01 iunie	02 iunie
	2.789,2	1.458,9	2.439,6	1.242,3	2.597,0	1.746,3	5.630,4
Tranzacții orare cumpărare [MWh]	03 iunie	04 iunie	05 iunie	06 iunie	07 iunie	08 iunie	09 iunie
	2.972,7	3.548,0	2.088,7	2.409,4	2.542,4	1.410,1	2.434,7
	27 mai	28 mai	29 mai	30 mai	31 mai	01 iunie	02 iunie
	3.374,7	1.724,2	3.567,8	1.669,5	1.416,5	3.315,5	3.842,3
Tranzacții bloc vânzare [MWh]	03 iunie	04 iunie	05 iunie	06 iunie	07 iunie	08 iunie	09 iunie
	-	-	-	-	-	-	-
	27 mai	28 mai	29 mai	30 mai	31 mai	01 iunie	02 iunie
	-	-	-	-	-	-	-
Tranzacții bloc cumpărare [MWh]	03 iunie	04 iunie	05 iunie	06 iunie	07 iunie	08 iunie	09 iunie
	-	-	-	-	-	-	-
	27 mai	28 mai	29 mai	30 mai	31 mai	01 iunie	02 iunie
	-	-	-	-	-	-	-
Cota de tranzacționare							
Cota cantităților tranzacționate din consum [%]	03 iunie	04 iunie	05 iunie	06 iunie	07 iunie	08 iunie	09 iunie
	3,92%	3,96%	3,00%	2,51%	2,55%	2,16%	3,34%
	27 mai	28 mai	29 mai	30 mai	31 mai	01 iunie	02 iunie
	4,58%	2,36%	4,17%	2,01%	2,76%	4,11%	8,80%

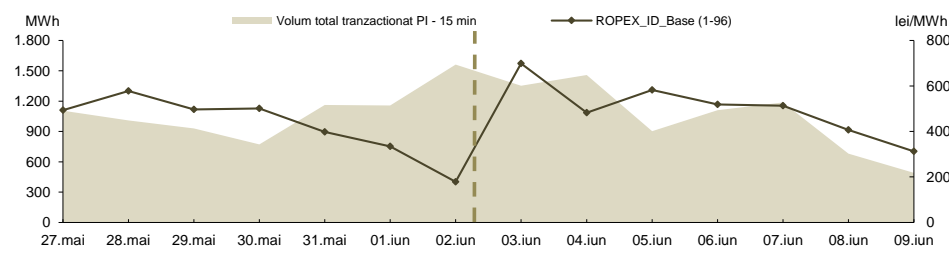


* PI - 60 min - operațională începând cu data de 12.11.2019 conform Ordinului ANRE nr. 202 / 11.11.2019

** include atât volumele tranzacționate corespunzătoare contractelor orare, cât și cele corespunzătoare blocurilor

Rezultate
PI - 15 min***

Prețuri							
ROPEX_ID_Base (1-96) [lei/MWh]	03 iunie	04 iunie	05 iunie	06 iunie	07 iunie	08 iunie	09 iunie
	698,77	482,75	582,49	519,02	513,26	406,73	311,93
	27 mai	28 mai	29 mai	30 mai	31 mai	01 iunie	02 iunie
	493,57	578,43	496,88	501,18	397,46	334,10	178,82
Volume tranzacționate							
Tranzacții vânzare [MWh]	03 iunie	04 iunie	05 iunie	06 iunie	07 iunie	08 iunie	09 iunie
	890,3	1.009,2	625,1	855,4	1.011,8	521,5	400,3
	27 mai	28 mai	29 mai	30 mai	31 mai	01 iunie	02 iunie
	688,7	761,6	538,1	527,0	833,7	680,6	1.280,7
Tranzacții cumpărare [MWh]	03 iunie	04 iunie	05 iunie	06 iunie	07 iunie	08 iunie	09 iunie
	524,2	553,4	359,1	317,6	215,0	200,2	120,2
	27 mai	28 mai	29 mai	30 mai	31 mai	01 iunie	02 iunie
	448,0	317,3	437,3	302,2	396,4	522,0	350,9
Cota de tranzacționare							
Cota cantităților tranzacționate din consum [%]	03 iunie	04 iunie	05 iunie	06 iunie	07 iunie	08 iunie	09 iunie
	1,08%	1,11%	0,69%	0,84%	0,87%	0,56%	0,46%
	27 mai	28 mai	29 mai	30 mai	31 mai	01 iunie	02 iunie
	0,87%	0,77%	0,67%	0,56%	0,87%	0,98%	1,54%



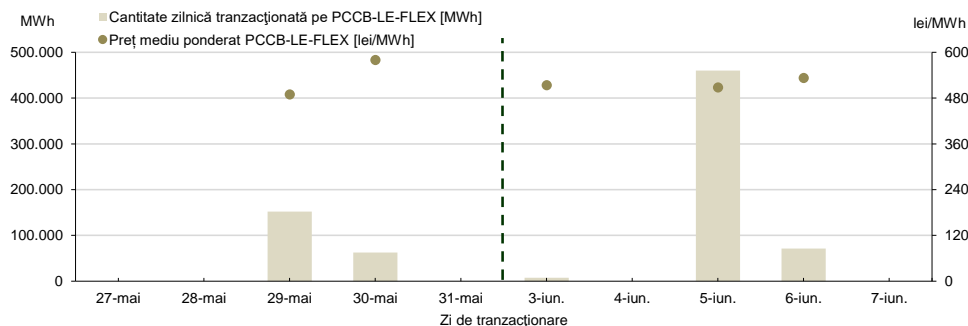
*** PI - 15 min - operațională începând cu data de 01.02.2021 conform Ordinului ANRE nr. 230/16.12.2020

**PIAȚA CENTRALIZATĂ A CONTRACTELOR BILATERALE DE ENERGIE ELECTRICĂ
MODALITATEA DE TRANZACȚIONARE PCCB-LE-FLEX**

	03 iunie	04 iunie	05 iunie	06 iunie	07 iunie
Preț mediu ponderat PCCB-LE-FLEX [lei/MWh]	513,50	-	508,20	533,06	-
	27 mai	28 mai	29 mai	30 mai	31 mai
	-	-	489,33	580,00	-
Cantitate tranzacționată pe PCCB-LE-FLEX [MWh]	7.360	-	459.990	71.454	-
	27 mai	28 mai	29 mai	30 mai	31 mai
	-	-	152.160	62.640	-

Nota:  = Zi nelucrătoare

Rezultate

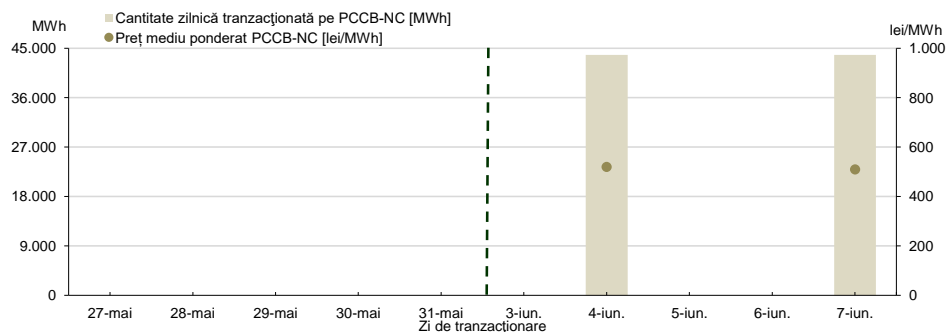


**PIAȚA CENTRALIZATĂ A CONTRACTELOR BILATERALE DE ENERGIE ELECTRICĂ
MODALITATEA DE TRANZACȚIONARE PCCB-NC**

	03 iunie	04 iunie	05 iunie	06 iunie	07 iunie
Preț mediu ponderat PCCB-NC [lei/MWh]	-	520,00	-	-	510,00
	27 mai	28 mai	29 mai	30 mai	31 mai
	-	-	-	-	-
Cantitate tranzacționată pe PCCB-NC [MWh]	-	43.800	-	-	43.800
	27 mai	28 mai	29 mai	30 mai	31 mai
	-	-	-	-	-

Nota:  = Zi nelucrătoare

Rezultate

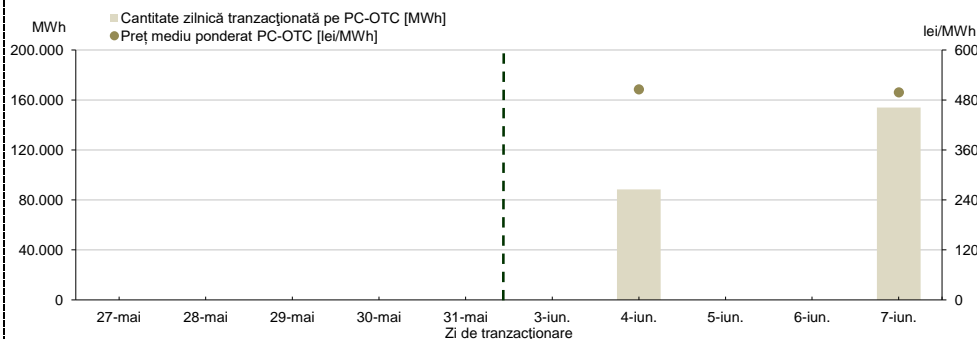


PIAȚA CENTRALIZATĂ CU NEGOCIERE DUBLĂ CONTINUĂ A CONTRACTELOR BILATERALE DE ENERGIE ELECTRICĂ

	03 iunie	04 iunie	05 iunie	06 iunie	07 iunie
Preț mediu ponderat PC-OTC [lei/MWh]	-	505,00	-	-	497,82
	27 mai	28 mai	29 mai	30 mai	31 mai
	-	-	-	-	-
Cantitate tranzacționată pe PC-OTC [MWh]	-	88.340	-	-	153.855
	27 mai	28 mai	29 mai	30 mai	31 mai
	-	-	-	-	-

Nota: = Zi nelucrătoare

Rezultate



PIAȚA DE ENERGIE ELECTRICĂ PENTRU CLIEȚII FINALI MARI

Rezultate PMC

În săptămâna de analiză, nu au fost încheiate tranzacții.

PIAȚA CENTRALIZATĂ PENTRU SERVICIUL UNIVERSAL

Rezultate

În cadrul licitației din data de 03.06.2024 pe PCSU nu s-au stabilit tranzacții.

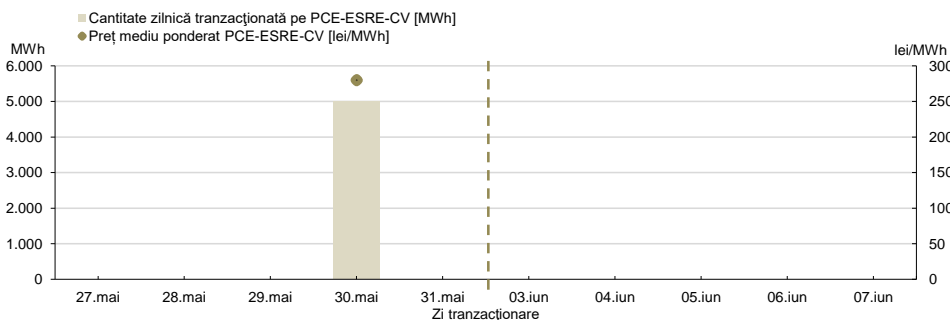
PIAȚA CENTRALIZATĂ PENTRU ENERGIA ELECTRICĂ DIN SURSE REGENERABILE SUSȚINUTĂ PRIN CERTIFICATE VERZI MODALITATEA PCE-ESRE-CV

	03 iunie	04 iunie	05 iunie	06 iunie	07 iunie
Preț mediu ponderat PCE-ESRE-CV [lei/MWh]	-	-	-	-	-
	27 mai	28 mai	29 mai	30 mai	31 mai
	-	-	-	280,00	-
Cantitate tranzacționată pe PCE-ESRE-CV [MWh]	-	-	-	-	-
	27 mai	28 mai	29 mai	30 mai	31 mai
	-	-	-	4.993	-
Număr** Certificate Verzi tranzacționat pe PCE-ESRE-CV	-	-	-	-	-
	27 mai	28 mai	29 mai	30 mai	31 mai
	-	-	-	14.979	-

Nota: = Zi nelucrătoare

** Informația privind numărul CV tranzacționate va fi raportată la ANRE conform Ordinului ANRE nr. 195/2019

Rezultate PCE-ESRE-CV

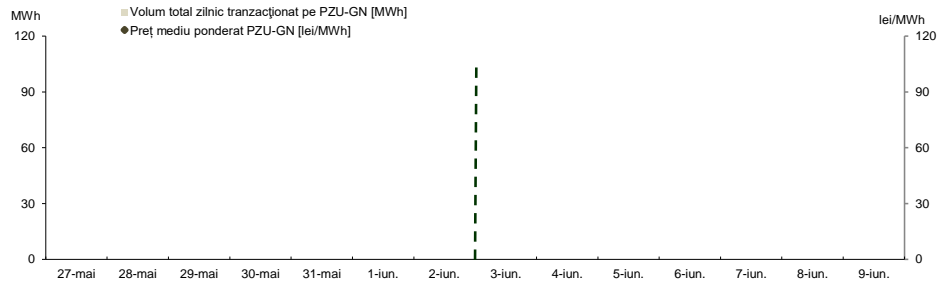


PIAȚA PENTRU ZIUA URMĂTOARE DE GAZE NATURALE

Prețuri și volume

Preț mediu ponderat [lei/MWh]	03 iunie	04 iunie	05 iunie	06 iunie	07 iunie	08 iunie	09 iunie
	-	-	-	-	-	-	-
	27 mai	28 mai	29 mai	30 mai	31 mai	01 iunie	02 iunie
	-	-	-	-	-	-	-
Volum total zilnic tranzacționat pe PZU-GN [MWh]	03 iunie	04 iunie	05 iunie	06 iunie	07 iunie	08 iunie	09 iunie
	-	-	-	-	-	-	-
	27 mai	28 mai	29 mai	30 mai	31 mai	01 iunie	02 iunie
	-	-	-	-	-	-	-

Rezultate



Tendințe

Rezultate	Săptămâna 03.06.2024 - 09.06.2024	Evoluție față de săptămâna 27.05.2024 - 02.06.2024
Preț mediu ponderat [lei/MWh]	-	-
Volum total tranzacționat pe PZU-GN [MWh]	-	-

**PIAȚA CENTRALIZATĂ DE GAZE NATURALE
MODALITATEA DE TRANZACȚIONARE PCGN-LN**

Preț mediu ponderat [lei/MWh]	03 iunie	04 iunie	05 iunie	06 iunie	07 iunie
	-	-	-	-	-
	27 mai	28 mai	29 mai	30 mai	31 mai
	-	-	-	-	-
Cantitate tranzacționată pe PCGN-LN [MWh]	03 iunie	04 iunie	05 iunie	06 iunie	07 iunie
	-	-	-	-	-
	27 mai	28 mai	29 mai	30 mai	31 mai
	-	-	-	-	-

Nota: ■ = Zi nefuncționare

Rezultate

