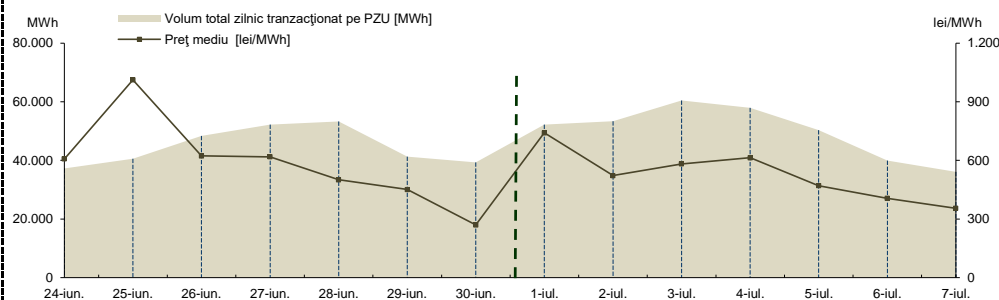


RAPORT PRIVIND FUNCȚIONAREA PIETELOR DE ENERGIE ELECTRICĂ ȘI GAZE NATURALE ÎN SĂPTĂMÂNA 01.07.2024 - 07.07.2024

PIAȚA PENTRU ZIUA URMĂTOARE

Prețuri și volume

Preț mediu ¹ [lei/MWh]	01 iulie	02 iulie	03 iulie	04 iulie	05 iulie	06 iulie	07 iulie
	24 iunie	25 iunie	26 iunie	27 iunie	28 iunie	29 iunie	30 iunie
	607,62	1012,29	623,25	618,36	500,87	450,97	269,93
Volum total zilnic tranzacționat pe PZU [MWh]	01 iulie	02 iulie	03 iulie	04 iulie	05 iulie	06 iulie	07 iulie
	24 iunie	25 iunie	26 iunie	27 iunie	28 iunie	29 iunie	30 iunie
	37.245,1	40.612,6	48.333,5	52.204,3	53.305,7	41.305,7	39.334,7
Cota cantităților tranzacționate pe PZU din consumul net intern prognozat ²	01 iulie	02 iulie	03 iulie	04 iulie	05 iulie	06 iulie	07 iulie
	24 iunie	25 iunie	26 iunie	27 iunie	28 iunie	29 iunie	30 iunie
	31,38%	30,63%	34,43%	35,91%	36,30%	31,29%	31,82%



Tendințe

Rezultate	Săptămâna 01.07.2024 - 07.07.2024	Evoluție față de săptămâna 24.06.2024 - 30.06.2024
Preț mediu ³ [lei/MWh]	527,38	↓ -9,59%
Volum total tranzacționat pe PZU [MWh]	350.480,9	↑ 12,21%
Cota cantităților tranzacționate pe PZU [%]	37,24%	↑ 12,00%
Volum total al ofertelor de vânzare [MWh]	248.290,4	↓ -5,34%
Volum total al ofertelor de cumpărare [MWh]	353.882,1	↑ 7,49%

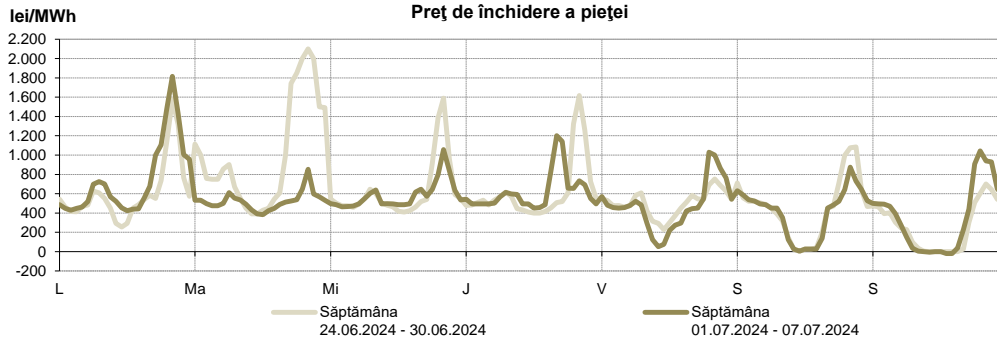
¹ Media aritmetică a prețurilor corespunzătoare tuturor intervalelor orare dintr-o zi.

² Reprezintă aproximarea finală a consumului net, publicată de OTS în ziua de tranzacționare ce precede ziua de livrare.

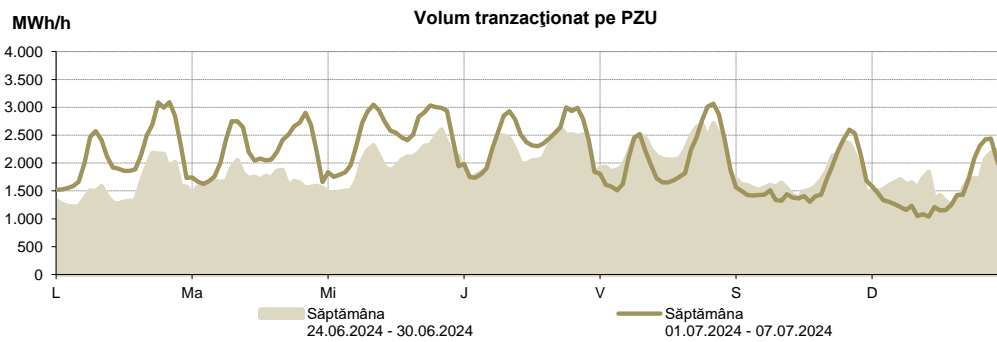
³ Media aritmetică a prețurilor corespunzătoare tuturor intervalelor orare din săptămâna analizată.

* Începând cu ziua de livrare 12 noiembrie 2014, tranzacționarea pe PZU se realizează în ore CET.

Prețul de închidere a pieței [lei/MWh]	Săptămâna	
	01.07.2024 - 07.07.2024	Evoluție față de săptămâna 24.06.2024 - 30.06.2024
ROPEX_DAM_Base (1-24)	527,38	↓ -9,59%
ROPEX_DAM_Peak (9-20)	461,55	↓ -4,24%
ROPEX_DAM_Off_peak (1-8) & (21-24)	593,20	↓ -13,36%
Preț orar maxim	1.815,35	↓ -13,55%
Preț orar minim	-20,00	↓ -200100,00%



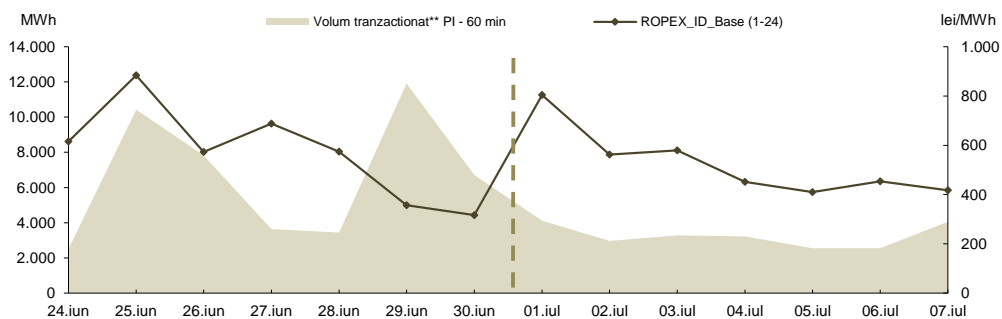
Volum tranzacționat pe PZU	Săptămâna	
	01.07.2024 - 07.07.2024	Evoluție față de săptămâna 24.06.2024 - 30.06.2024
Volum total_Base(1-24) [MWh]	350.480,9	↑ 12,21%
Volum total_Peak (9-20) [MWh]	180.976,1	↑ 12,75%
Volum total_Off-peak (1-8) si (21-24) [MWh]	169.504,8	↑ 11,64%
Volum orar maxim [MWh/h]	3.092,1	↑ 14,11%
Volum orar minim [MWh/h]	1.038,4	↓ -14,53%



PIAȚA INTRAZILNICĂ

Rezultate
PI - 60 min *

Prețuri							
ROPEX_ID_Base (1-24) [lei/MWh]	01 iulie	02 iulie	03 iulie	04 iulie	05 iulie	06 iulie	07 iulie
	803,88	562,06	579,24	451,57	409,52	453,39	417,31
Volume tranzacționate							
Tranzacții orare vânzare [MWh]	01 iulie	02 iulie	03 iulie	04 iulie	05 iulie	06 iulie	07 iulie
	1.218,8	1.164,3	823,4	942,8	1.112,9	820,9	1.752,3
	24 iunie	25 iunie	26 iunie	27 iunie	28 iunie	29 iunie	30 iunie
	1.197,9	2.606,9	662,2	555,7	684,4	9.107,6	4.270,3
Tranzacții orare cumpărare [MWh]	01 iulie	02 iulie	03 iulie	04 iulie	05 iulie	06 iulie	07 iulie
	3.053,1	1.864,1	2.563,9	2.367,2	1.506,2	2.001,2	2.547,4
	24 iunie	25 iunie	26 iunie	27 iunie	28 iunie	29 iunie	30 iunie
	1.359,7	8.062,5	7.272,8	3.138,4	2.888,8	3.538,9	2.783,9
Tranzacții bloc vânzare [MWh]	01 iulie	02 iulie	03 iulie	04 iulie	05 iulie	06 iulie	07 iulie
	-	-	-	-	-	-	-
	24 iunie	25 iunie	26 iunie	27 iunie	28 iunie	29 iunie	30 iunie
	-	-	-	-	-	-	-
Tranzacții bloc cumpărare [MWh]	01 iulie	02 iulie	03 iulie	04 iulie	05 iulie	06 iulie	07 iulie
	-	-	-	-	-	-	-
	24 iunie	25 iunie	26 iunie	27 iunie	28 iunie	29 iunie	30 iunie
	-	-	-	-	-	-	-
Cota de tranzacționare							
Cota cantităților tranzacționate din consum [%]	01 iulie	02 iulie	03 iulie	04 iulie	05 iulie	06 iulie	07 iulie
	2,89%	2,00%	2,31%	2,32%	1,90%	2,06%	3,58%
	24 iunie	25 iunie	26 iunie	27 iunie	28 iunie	29 iunie	30 iunie
	2,10%	7,87%	5,58%	2,50%	2,35%	9,02%	5,42%

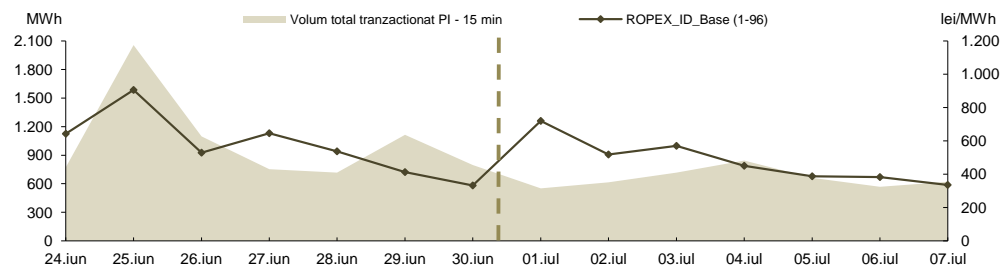


PI - 60 min - operațională începând cu data de 12.11.2019 conform Ordinului ANRE nr. 202 / 11.11.2019

** include atât volumele tranzacționate corespunzătoare contractelor orare, cât și cele corespunzătoare blocurilor

Rezultate
PI - 15 min ***


Prețuri							
ROPEX_ID_Base (1-96) [lei/MWh]	01 iulie	02 iulie	03 iulie	04 iulie	05 iulie	06 iulie	07 iulie
	720,84	517,67	570,87	451,07	387,30	382,99	335,63
Volume tranzacționate							
Tranzacții vânzare [MWh]	01 iulie	02 iulie	03 iulie	04 iulie	05 iulie	06 iulie	07 iulie
	315,3	331,7	408,7	599,7	460,7	360,8	487,0
	24 iunie	25 iunie	26 iunie	27 iunie	28 iunie	29 iunie	30 iunie
	582,8	651,5	704,8	319,2	480,9	744,8	546,2
Tranzacții cumpărare [MWh]	01 iulie	02 iulie	03 iulie	04 iulie	05 iulie	06 iulie	07 iulie
	265,4	333,3	358,0	288,8	231,4	268,8	166,2
	24 iunie	25 iunie	26 iunie	27 iunie	28 iunie	29 iunie	30 iunie
	289,2	1.666,8	440,7	462,4	310,8	650,8	307,4
Cota de tranzacționare							
Cota cantităților tranzacționate din consum [%]	01 iulie	02 iulie	03 iulie	04 iulie	05 iulie	06 iulie	07 iulie
	0,39%	0,41%	0,51%	0,61%	0,49%	0,46%	0,55%
	24 iunie	25 iunie	26 iunie	27 iunie	28 iunie	29 iunie	30 iunie
	0,65%	1,55%	0,78%	0,52%	0,49%	0,84%	0,65%



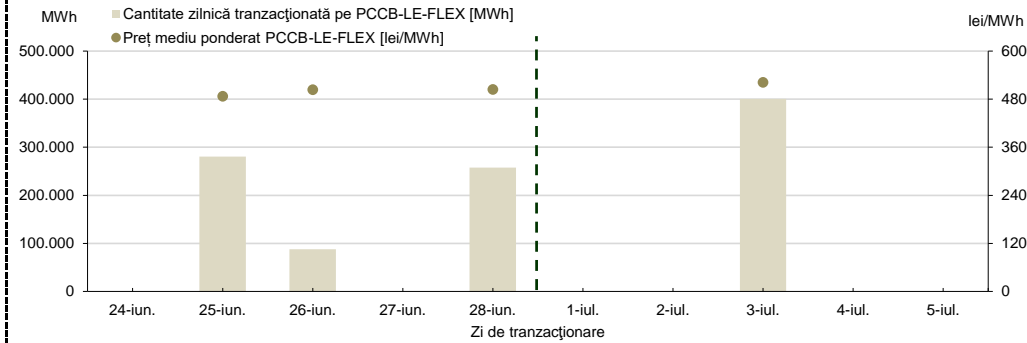
PI - 15 min - operațională începând cu data de 01.02.2021 conform Ordinului ANRE nr. 230/16.12.2020

**PIAȚA CENTRALIZATĂ A CONTRACTELOR BILATERALE DE ENERGIE ELECTRICĂ
MODALITATEA DE TRANZACȚIONARE PCCB-LE-FLEX**

	01 iulie	02 iulie	03 iulie	04 iulie	05 iulie
Preț mediu ponderat PCCB-LE-FLEX [lei/MWh]	-	-	521,91	-	-
	24 iunie	25 iunie	26 iunie	27 iunie	28 iunie
	-	487,02	503,51	-	504,28
Cantitate tranzacționată pe PCCB-LE-FLEX [MWh]	01 iulie	02 iulie	03 iulie	04 iulie	05 iulie
	-	-	400.800	-	-
	24 iunie	25 iunie	26 iunie	27 iunie	28 iunie
	-	280.800	87.600	-	257.760


Nota:  = Zi nelucratoare

Rezultate

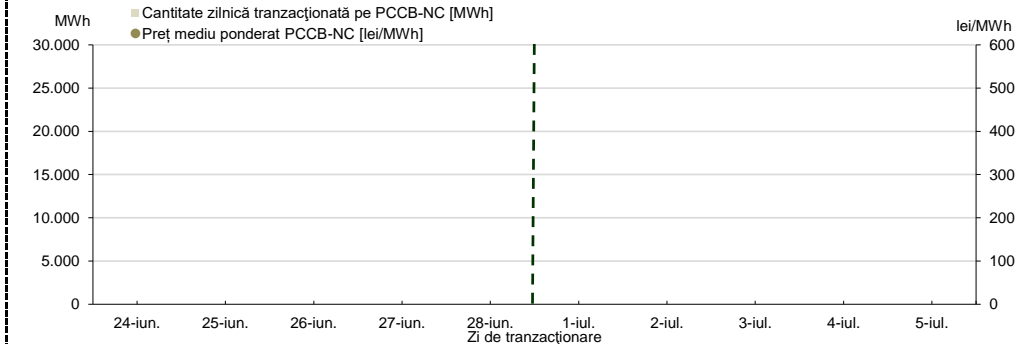


**PIAȚA CENTRALIZATĂ A CONTRACTELOR BILATERALE DE ENERGIE ELECTRICĂ
MODALITATEA DE TRANZACȚIONARE PCCB-NC**

	01 iulie	02 iulie	03 iulie	04 iulie	05 iulie
Preț mediu ponderat PCCB-NC [lei/MWh]	-	-	-	-	-
	24 iunie	25 iunie	26 iunie	27 iunie	28 iunie
	-	-	-	-	-
Cantitate tranzacționată pe PCCB-NC [MWh]	01 iulie	02 iulie	03 iulie	04 iulie	05 iulie
	-	-	-	-	-
	24 iunie	25 iunie	26 iunie	27 iunie	28 iunie
	-	-	-	-	-

Nota:  = Zi nelucratoare

Rezultate

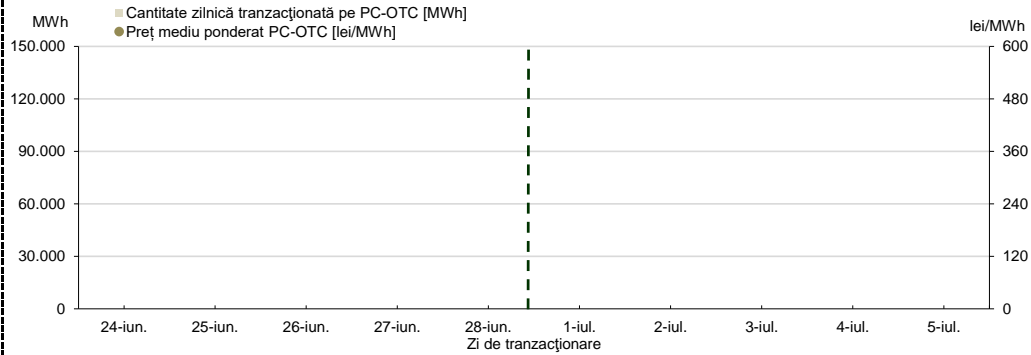


PIAȚA CENTRALIZATĂ CU NEGOCIERE DUBLĂ CONTINUĂ A CONTRACTELOR BILATERALE DE ENERGIE ELECTRICĂ

Preț mediu ponderat PC-OTC [lei/MWh]	01 iulie	02 iulie	03 iulie	04 iulie	05 iulie
	-	-	-	-	-
	24 iunie	25 iunie	26 iunie	27 iunie	28 iunie
	-	-	-	-	-
Cantitate tranzacționată pe PC-OTC [MWh]	01 iulie	02 iulie	03 iulie	04 iulie	05 iulie
	-	-	-	-	-
	24 iunie	25 iunie	26 iunie	27 iunie	28 iunie
	-	-	-	-	-

Nota:  = Zi nelucrătoare

Rezultate



PIAȚA DE ENERGIE ELECTRICĂ PENTRU CLIEŢII FINALI MARI

Rezultate PMC

În săptămâna de analiză, nu au fost încheiate tranzacții.

PIAȚA CENTRALIZATĂ PENTRU SERVICIUL UNIVERSAL

Rezultate

În cadrul licitației din data de 01.07.2024 pe PCSU nu s-au stabilit tranzacții.

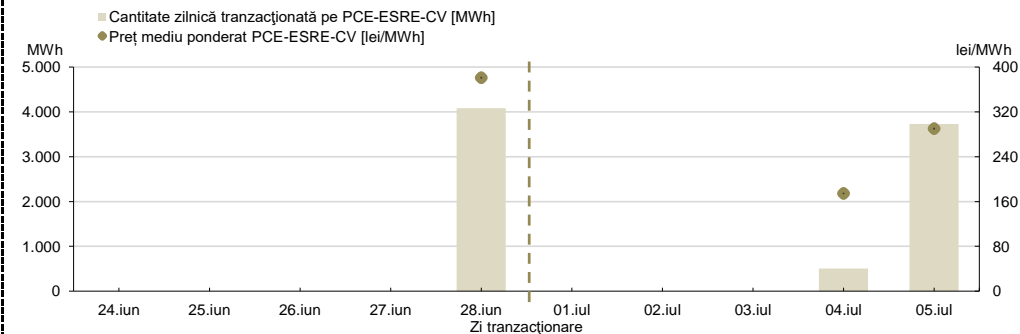
PIAȚA CENTRALIZATĂ PENTRU ENERGIA ELECTRICĂ DIN SURSE REGENERABILE SUSȚINUTĂ PRIN CERTIFICATE VERZI MODALITATEA PCE-ESRE-CV

Preț mediu ponderat PCE-ESRE-CV [lei/MWh]	01 iulie	02 iulie	03 iulie	04 iulie	05 iulie
	-	-	-	174,50	290,00
	24 iunie	25 iunie	26 iunie	27 iunie	28 iunie
	-	-	-	-	381,00
Cantitate tranzacționată pe PCE-ESRE-CV [MWh]	01 iulie	02 iulie	03 iulie	04 iulie	05 iulie
	-	-	-	504	3.728
	24 iunie	25 iunie	26 iunie	27 iunie	28 iunie
	-	-	-	-	4.080
Număr** Certificate Verzi tranzacționat pe PCE-ESRE-CV	01 iulie	02 iulie	03 iulie	04 iulie	05 iulie
	-	-	-	1.512	55.917
	24 iunie	25 iunie	26 iunie	27 iunie	28 iunie
	-	-	-	-	8.160

Nota:  = Zi nelucrătoare

** Informația privind numărul CV tranzacționate va fi raportată la ANRE conform Ordinului ANRE nr. 195/2019

Rezultate PCE-ESRE-CV

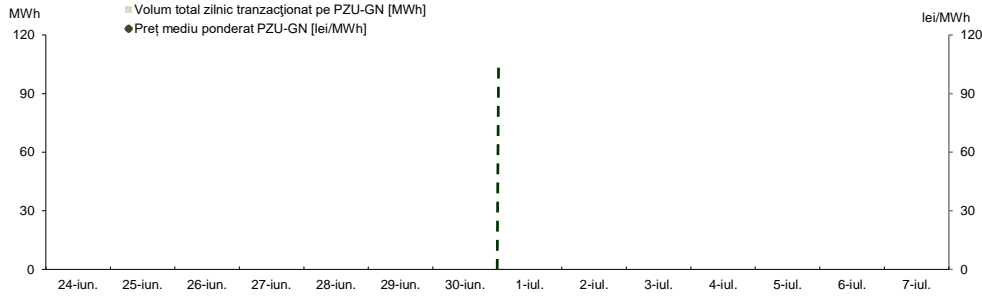


PIAȚA PENTRU ZIUA URMĂTOARE DE GAZE NATURALE

Prețuri și volume

Preț mediu ponderat [lei/MWh]	01 iulie	02 iulie	03 iulie	04 iulie	05 iulie	06 iulie	07 iulie
	-	-	-	-	-	-	-
	24 iunie	25 iunie	26 iunie	27 iunie	28 iunie	29 iunie	30 iunie
	-	-	-	-	-	-	-
Volum total zilnic tranzacționat pe PZU-GN [MWh]	01 iulie	02 iulie	03 iulie	04 iulie	05 iulie	06 iulie	07 iulie
	-	-	-	-	-	-	-
	24 iunie	25 iunie	26 iunie	27 iunie	28 iunie	29 iunie	30 iunie
	-	-	-	-	-	-	-

Rezultate



Tendințe

Rezultate	Săptămâna 01.07.2024 - 07.07.2024	Evoluție față de săptămâna 24.06.2024 - 30.06.2024
Preț mediu ponderat [lei/MWh]	-	-
Volum total tranzacționat pe PZU-GN [MWh]	-	-

**PIAȚA CENTRALIZATĂ DE GAZE NATURALE
MODALITATEA DE TRANZACȚIONARE PCGN-LN**

Preț mediu ponderat [lei/MWh]	01 iulie	02 iulie	03 iulie	04 iulie	05 iulie
	-	-	-	-	-
	24 iunie	25 iunie	26 iunie	27 iunie	28 iunie
	-	-	-	-	-
Cantitate tranzacționată pe PCGN-LN [MWh]	01 iulie	02 iulie	03 iulie	04 iulie	05 iulie
	-	-	-	-	-
	24 iunie	25 iunie	26 iunie	27 iunie	28 iunie
	-	-	-	-	-

Nota: ■ = Zi nelucratore

Rezultate

