

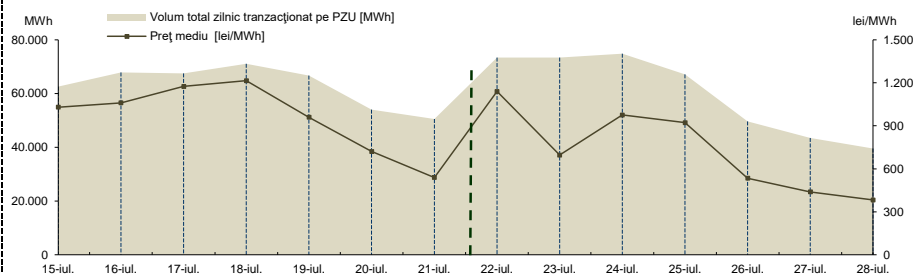
RAPORT PRIVIND FUNCȚIONAREA PIEȚELOR DE ENERGIE ELECTRICĂ ȘI GAZE NATURALE ÎN SĂPTĂMÂNA 22.07.2024 - 28.07.2024

PIAȚA PENTRU ZIUA URMĂTOARE

Prețuri și volume

	22 iulie	23 iulie	24 iulie	25 iulie	26 iulie	27 iulie	28 iulie
Preț mediu ¹ [lei/MWh]	1.139,54	696,10	975,52	922,12	534,63	438,72	382,78
	15 iulie	16 iulie	17 iulie	18 iulie	19 iulie	20 iulie	21 iulie
	1030,42	1060,26	1175,22	1215,25	959,58	721,09	539,12
Volum total zilnic tranzacționat pe PZU [MWh]	22 iulie	23 iulie	24 iulie	25 iulie	26 iulie	27 iulie	28 iulie
	73.450,6	73.439,1	74.849,3	67.185,9	49.643,2	43.522,8	39.568,2
	15 iulie	16 iulie	17 iulie	18 iulie	19 iulie	20 iulie	21 iulie
	62.600,4	67.854,6	67.518,6	71.120,1	66.676,6	53.992,5	50.497,4
Cota cantităților tranzacționate pe PZU din consumul net intern prognozat ²	22 iulie	23 iulie	24 iulie	25 iulie	26 iulie	27 iulie	28 iulie
	48,24%	46,82%	48,15%	44,71%	33,61%	33,65%	33,63%
	15 iulie	16 iulie	17 iulie	18 iulie	19 iulie	20 iulie	21 iulie
	39,71%	42,25%	41,79%	42,32%	41,10%	38,38%	38,84%

Rezultate*



Tendențe

Rezultate	Săptămâna 22.07.2024 - 28.07.2024	Evoluție față de săptămâna 15.07.2024 - 21.07.2024
Preț mediu ³ [lei/MWh]	727,06	↓ -24,05%
Volum total tranzacționat pe PZU [MWh]	421.659,1	↓ -4,23%
Cota cantităților tranzacționate pe PZU [%]	41,77%	↑ 2,54%
Volum total al ofertelor de vânzare [MWh]	250.996,4	↓ -6,61%
Volum total al ofertelor de cumpărare [MWh]	442.243,4	↓ -8,84%

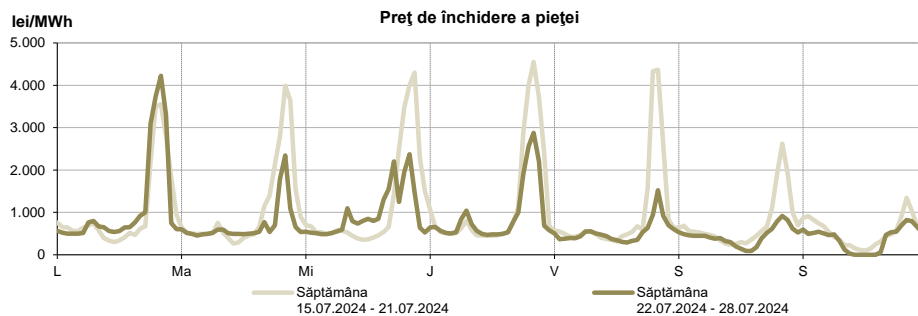
¹ Media aritmetică a prețurilor corespunzătoare tuturor intervalelor orare dintr-o zi.

² Reprezintă aproximarea finală a consumului net, publicată de OTS în ziua de tranzacționare ce precede ziua de livrare.

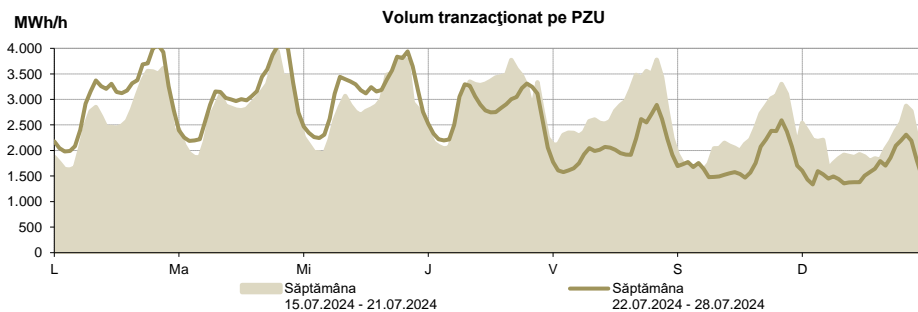
³ Media aritmetică a prețurilor corespunzătoare tuturor intervalelor orare din săptămâna analizată.

* Începând cu ziua de livrare 12 noiembrie 2014, tranzacționarea pe PZU se realizează în ore CET.

Prețul de închidere a pieței [lei/MWh]	Săptămâna	
	22.07.2024 - 28.07.2024	Evoluție față de săptămâna 15.07.2024 - 21.07.2024
ROPEX_DAM_Base (1-24)	727,06	↓ -24,05%
ROPEX_DAM_Peak (9-20)	694,79	↓ -12,47%
ROPEX_DAM_Off_peak (1-8) & (21-24)	759,32	↓ -32,25%
Preț orar maxim	4.225,27	↓ -7,18%
Preț orar minim	-0,04	↓ -100,04%



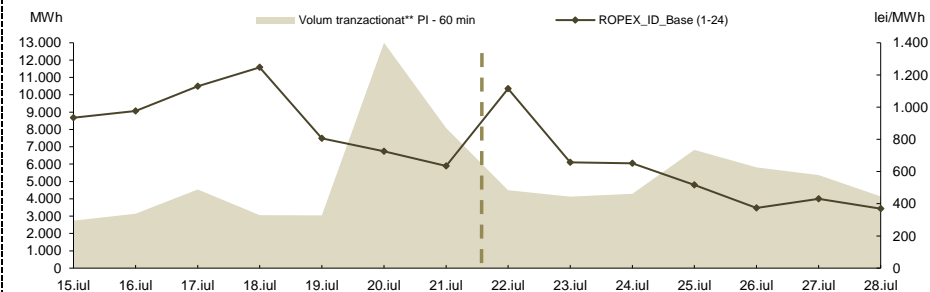
Volum tranzacționat pe PZU	Săptămâna	
	22.07.2024 - 28.07.2024	Evoluție față de săptămâna 15.07.2024 - 21.07.2024
Volum total_Base(1-24) [MWh]	421.659,1	↓ -4,23%
Volum total_Peak (9-20) [MWh]	223.764,4	↓ -6,33%
Volum total_Off-peak (1-8) si (21-24) [MWh]	197.894,7	↓ -1,73%
Volum orar maxim [MWh/h]	4.247,1	↑ 7,54%
Volum orar minim [MWh/h]	1.335,8	↓ -17,35%



PIAȚA INTRAZILNICĂ

Rezultate
PI - 60 min *

Prețuri							
	22 iulie	23 iulie	24 iulie	25 iulie	26 iulie	27 iulie	28 iulie
ROPEX_ID_Base (1-24) [lei/MWh]	1.114,19	657,48	651,03	517,27	373,63	430,06	369,43
	15 iulie	16 iulie	17 iulie	18 iulie	19 iulie	20 iulie	21 iulie
	934,14	976,34	1.129,25	1.247,10	805,97	725,04	635,54
Volume tranzacționate							
	22 iulie	23 iulie	24 iulie	25 iulie	26 iulie	27 iulie	28 iulie
Tranzacții orare vânzare [MWh]	2.938,0	2.375,4	1.517,8	5.406,9	4.959,1	2.579,2	1.728,8
	15 iulie	16 iulie	17 iulie	18 iulie	19 iulie	20 iulie	21 iulie
	820,2	712,1	1.022,3	758,5	1.492,1	1.817,0	846,0
Tranzacții orare cumpărare [MWh]	1.908,0	1.926,1	3.335,1	1.624,2	1.278,6	2.971,8	2.494,6
	15 iulie	16 iulie	17 iulie	18 iulie	19 iulie	20 iulie	21 iulie
	2.068,0	2.775,1	3.640,1	2.461,6	1.660,0	12.290,3	7.556,7
Tranzacții bloc vânzare [MWh]	-	-	-	-	-	-	-
	15 iulie	16 iulie	17 iulie	18 iulie	19 iulie	20 iulie	21 iulie
	-	-	-	-	-	-	-
Tranzacții bloc cumpărare [MWh]	-	-	-	-	-	-	-
	15 iulie	16 iulie	17 iulie	18 iulie	19 iulie	20 iulie	21 iulie
	-	-	-	-	-	-	-
Cota de tranzacționare							
	22 iulie	23 iulie	24 iulie	25 iulie	26 iulie	27 iulie	28 iulie
Cota cantităților tranzacționate din consum [%]	2,95%	2,63%	2,76%	4,54%	3,94%	4,15%	3,52%
	15 iulie	16 iulie	17 iulie	18 iulie	19 iulie	20 iulie	21 iulie
	1,74%	1,95%	2,81%	1,82%	1,88%	9,24%	6,22%

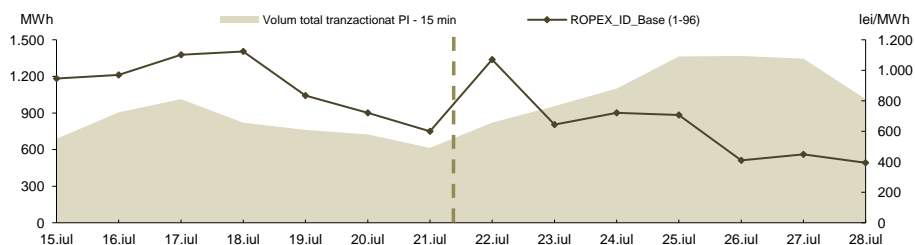


PI - 60 min - operațională începând cu data de 12.11.2019 conform Ordinului ANRE nr. 202 / 11.11.2019

** include atât volumele tranzacționate corespunzătoare contractelor orare, cât și cele corespunzătoare blocurilor

Rezultate
PI - 15 min ***


Prețuri							
	22 iulie	23 iulie	24 iulie	25 iulie	26 iulie	27 iulie	28 iulie
ROPEX_ID_Base (1-96) [lei/MWh]	1.070,31	643,90	721,31	706,95	408,81	448,79	393,41
	15 iulie	16 iulie	17 iulie	18 iulie	19 iulie	20 iulie	21 iulie
	945,49	970,10	1.101,33	1.123,09	835,01	721,45	600,16
Volume tranzacționate							
	22 iulie	23 iulie	24 iulie	25 iulie	26 iulie	27 iulie	28 iulie
Tranzacții vânzare [MWh]	487,7	622,4	637,3	791,1	863,7	891,9	751,4
	15 iulie	16 iulie	17 iulie	18 iulie	19 iulie	20 iulie	21 iulie
	404,8	584,1	505,4	509,9	396,1	490,9	437,9
Tranzacții cumpărare [MWh]	409,9	412,1	569,7	656,6	586,5	486,1	302,0
	15 iulie	16 iulie	17 iulie	18 iulie	19 iulie	20 iulie	21 iulie
	354,8	469,3	561,4	437,9	411,3	331,6	228,2
Cota de tranzacționare							
	22 iulie	23 iulie	24 iulie	25 iulie	26 iulie	27 iulie	28 iulie
Cota cantităților tranzacționate din consum [%]	0,54%	0,61%	0,71%	0,91%	0,93%	1,04%	0,86%
	15 iulie	16 iulie	17 iulie	18 iulie	19 iulie	20 iulie	21 iulie
	0,44%	0,56%	0,63%	0,49%	0,47%	0,52%	0,47%



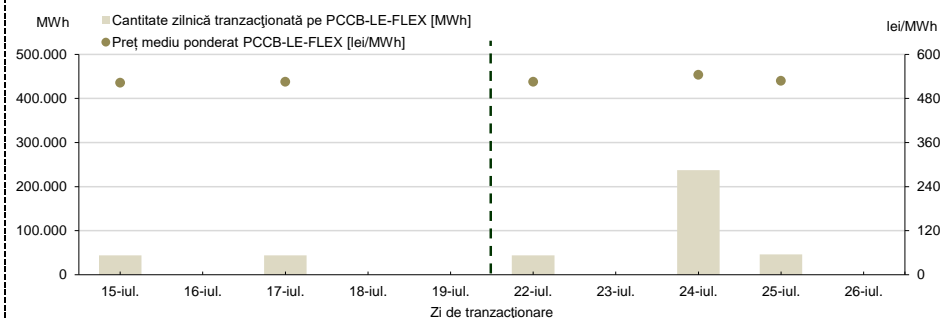
PI - 15 min - operațională începând cu data de 01.02.2021 conform Ordinului ANRE nr. 230/16.12.2020

**PIAȚA CENTRALIZATĂ A CONTRACTELOR BILATERALE DE ENERGIE ELECTRICĂ
MODALITATEA DE TRANZACȚIONARE PCCB-LE-FLEX**

Preț mediu ponderat PCCB-LE-FLEX [lei/MWh]	22 iulie	23 iulie	24 iulie	25 iulie	26 iulie
	525,40	-	544,52	528,49	-
Cantitate tranzacționată pe PCCB-LE-FLEX [MWh]	15 iulie	16 iulie	17 iulie	18 iulie	19 iulie
	523,00	-	526,00	-	-
Cantitate tranzacționată pe PCCB-LE-FLEX [MWh]	22 iulie	23 iulie	24 iulie	25 iulie	26 iulie
	43.800	-	237.600	46.009	-
Cantitate tranzacționată pe PCCB-LE-FLEX [MWh]	15 iulie	16 iulie	17 iulie	18 iulie	19 iulie
	43.800	-	43.800	-	-


Nota:  - Zi nelucrătoare

Rezultate

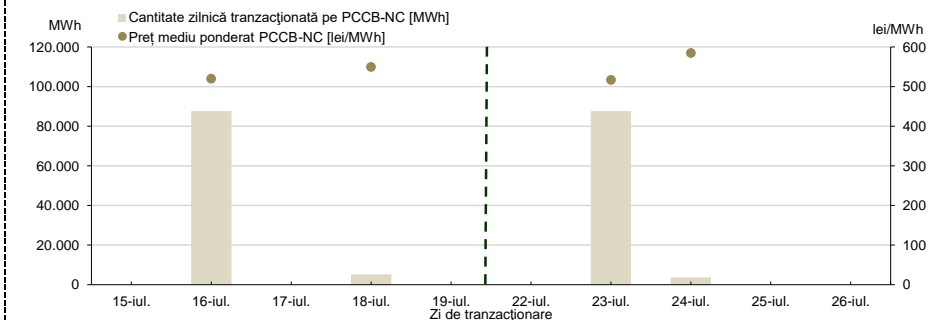


**PIAȚA CENTRALIZATĂ A CONTRACTELOR BILATERALE DE ENERGIE ELECTRICĂ
MODALITATEA DE TRANZACȚIONARE PCCB-NC**

Preț mediu ponderat PCCB-NC [lei/MWh]	22 iulie	23 iulie	24 iulie	25 iulie	26 iulie
	-	517,00	585,00	-	-
Cantitate tranzacționată pe PCCB-NC [MWh]	15 iulie	16 iulie	17 iulie	18 iulie	19 iulie
	-	520,00	-	550,00	-
Cantitate tranzacționată pe PCCB-NC [MWh]	22 iulie	23 iulie	24 iulie	25 iulie	26 iulie
	-	87.600	3.720	-	-
Cantitate tranzacționată pe PCCB-NC [MWh]	15 iulie	16 iulie	17 iulie	18 iulie	19 iulie
	-	87.600	-	5.208	-


Nota:  - Zi nelucrătoare

Rezultate

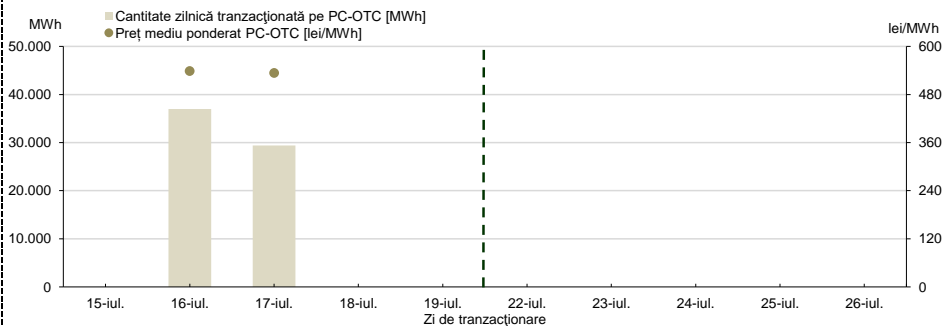


PIAȚA CENTRALIZATĂ CU NEGOCIERE DUBLĂ CONTINUĂ A CONTRACTELOR BILATERALE DE ENERGIE ELECTRICĂ

Preț mediu ponderat PC-OTC [lei/MWh]	22 iulie	23 iulie	24 iulie	25 iulie	26 iulie
	-	-	-	-	-
Cantitate tranzacționată pe PC-OTC [MWh]	15 iulie	16 iulie	17 iulie	18 iulie	19 iulie
	-	538,99	534,01	-	-
Cantitate tranzacționată pe PC-OTC [MWh]	22 iulie	23 iulie	24 iulie	25 iulie	26 iulie
	-	-	-	-	-
Cantitate tranzacționată pe PC-OTC [MWh]	15 iulie	16 iulie	17 iulie	18 iulie	19 iulie
	-	36.965	29.410	-	-

Nota:  = Zi nelucrătoare

Rezultate



PIAȚA DE ENERGIE ELECTRICĂ PENTRU CLIEȚII FINALI MARI

Rezultate PMC


În săptămâna de analiză, nu au fost încheiate tranzacții.

PIAȚA CENTRALIZATĂ PENTRU SERVICIUL UNIVERSAL

Rezultate

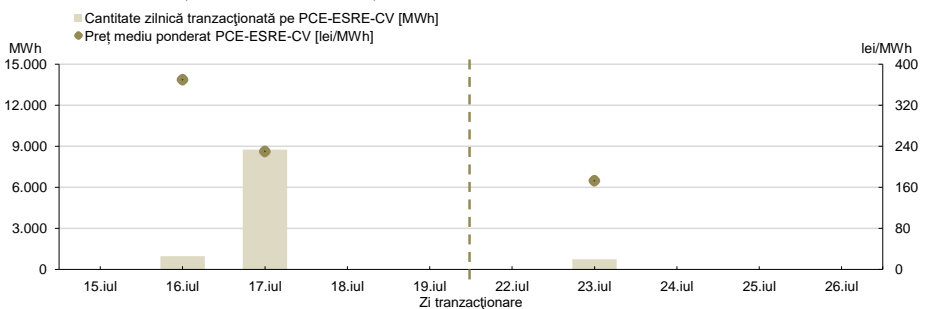
PIAȚA CENTRALIZATĂ PENTRU ENERGIA ELECTRICĂ DIN SURSE REGENERABILE SUSȚINUTĂ PRIN CERTIFICATE VERZI MODALITATEA PCE-ESRE-CV

Preț mediu ponderat PCE-ESRE-CV [lei/MWh]	22 iulie	23 iulie	24 iulie	25 iulie	26 iulie
	-	173,00	-	-	-
Cantitate tranzacționată pe PCE-ESRE-CV [MWh]	15 iulie	16 iulie	17 iulie	18 iulie	19 iulie
	-	370,00	230,00	-	-
Cantitate tranzacționată pe PCE-ESRE-CV [MWh]	22 iulie	23 iulie	24 iulie	25 iulie	26 iulie
	-	744	-	-	-
Cantitate tranzacționată pe PCE-ESRE-CV [MWh]	15 iulie	16 iulie	17 iulie	18 iulie	19 iulie
	-	960	8.760	-	-
Număr** Certificate Verzi tranzacționat pe PCE-ESRE-CV	22 iulie	23 iulie	24 iulie	25 iulie	26 iulie
	-	2.976	-	-	-
Cantitate tranzacționată pe PCE-ESRE-CV [MWh]	15 iulie	16 iulie	17 iulie	18 iulie	19 iulie
	-	1.920	35.040	-	-

Nota:  = Zi nelucrătoare

** Informația privind numărul CV tranzacționate va fi raportată la ANRE conform Ordinului ANRE nr. 195/2019

Rezultate PCE-ESRE-CV

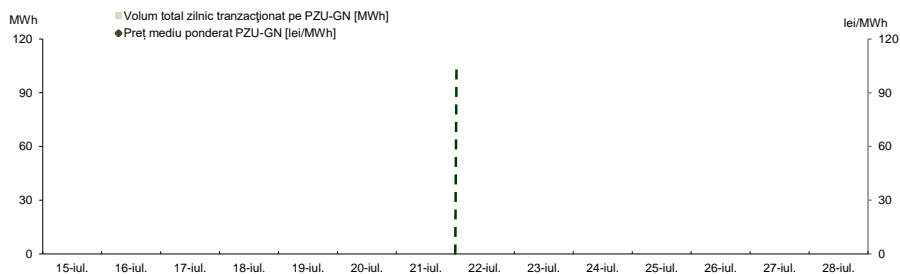


PIAȚA PENTRU ZIUA URMĂTOARE DE GAZE NATURALE

Prețuri și volume

Preț mediu ponderat [lei/MWh]	22 iulie	23 iulie	24 iulie	25 iulie	26 iulie	27 iulie	28 iulie
	-	-	-	-	-	-	-
	15 iulie	16 iulie	17 iulie	18 iulie	19 iulie	20 iulie	21 iulie
Volum total zilnic tranzacționat pe PZU-GN [MWh]	22 iulie	23 iulie	24 iulie	25 iulie	26 iulie	27 iulie	28 iulie
	-	-	-	-	-	-	-
	15 iulie	16 iulie	17 iulie	18 iulie	19 iulie	20 iulie	21 iulie
	-	-	-	-	-	-	-

Rezultate



Tendințe

Rezultate	Săptămâna 22.07.2024 - 28.07.2024	Evoluție față de săptămâna 15.07.2024 - 21.07.2024
Preț mediu ponderat [lei/MWh]	-	-
Volum total tranzacționat pe PZU-GN [MWh]	-	-

**PIAȚA CENTRALIZATĂ DE GAZE NATURALE
MODALITATEA DE TRANZACȚIONARE PCGN-LN**

Preț mediu ponderat [lei/MWh]	22 iulie	23 iulie	24 iulie	25 iulie	26 iulie
	-	-	-	-	-
	15 iulie	16 iulie	17 iulie	18 iulie	19 iulie
Cantitate tranzacționată pe PCGN-LN [MWh]	22 iulie	23 iulie	24 iulie	25 iulie	26 iulie
	-	-	-	-	-
	15 iulie	16 iulie	17 iulie	18 iulie	19 iulie
	-	-	-	-	-

Rezultate

