

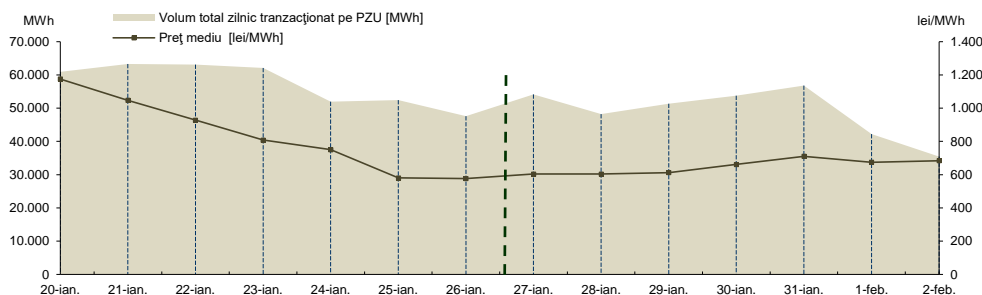
## RAPORT PRIVIND FUNCȚIONAREA PIEȚELOR DE ENERGIE ELECTRICĂ ȘI GAZE NATURALE ÎN SĂPTĂMÂNA 27.01.2025 - 02.02.2025

### PIAȚA PENTRU ZIUA URMĂTOARE

#### Prețuri și volume

Preț mediu <sup>1</sup> [lei/MWh]	27 ianuarie	28 ianuarie	29 ianuarie	30 ianuarie	31 ianuarie	01 februarie	02 februarie
	604,08	603,83	612,25	661,58	711,03	674,95	683,95
Volum total zilnic tranzacționat pe PZU [MWh]	20 ianuarie	21 ianuarie	22 ianuarie	23 ianuarie	24 ianuarie	25 ianuarie	26 ianuarie
	1175,14	1047,81	927,85	808,15	750,81	580,65	576,56
Cota cantităților tranzacționate pe PZU din consumul net intern prognozat <sup>2</sup>	27 ianuarie	28 ianuarie	29 ianuarie	30 ianuarie	31 ianuarie	01 februarie	02 februarie
	33,64%	29,07%	31,70%	34,83%	36,69%	28,97%	25,85%
	20 ianuarie	21 ianuarie	22 ianuarie	23 ianuarie	24 ianuarie	25 ianuarie	26 ianuarie
	36,92%	37,71%	37,27%	37,20%	33,26%	34,97%	33,46%

Rezultate\*



#### Tendențe

Rezultate	Săptămâna 27.01.2025 - 02.02.2025	Evoluție față de săptămâna 20.01.2025 - 26.01.2025
Preț mediu <sup>3</sup> [lei/MWh]	650,24	↓ -22,42%
Volum total tranzacționat pe PZU [MWh]	341.934,1	↓ -14,81%
Cota cantităților tranzacționate pe PZU [%]	31,64%	↓ -11,92%
Volum total al ofertelor de vânzare [MWh]	267.227,3	↓ -15,61%
Volum total al ofertelor de cumpărare [MWh]	367.462,1	↓ -5,57%

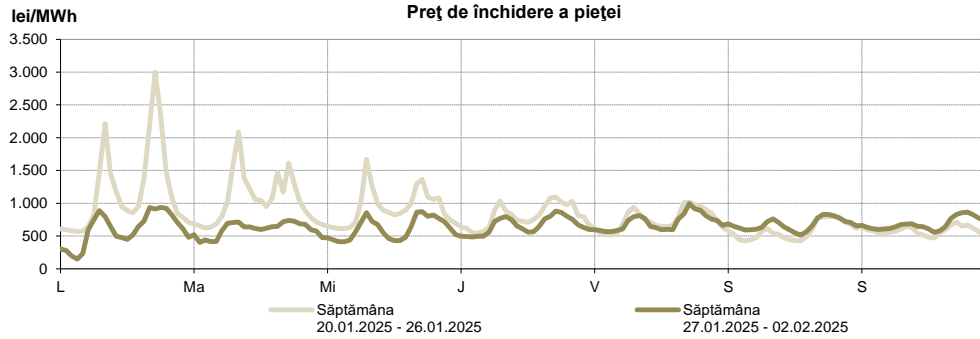
<sup>1</sup> Media aritmetică a prețurilor corespunzătoare tuturor intervalelor orare dintr-o zi.

<sup>2</sup> Reprezintă aproximarea finală a consumului net, publicată de OTS în ziua de tranzacționare ce precede ziua de livrare.

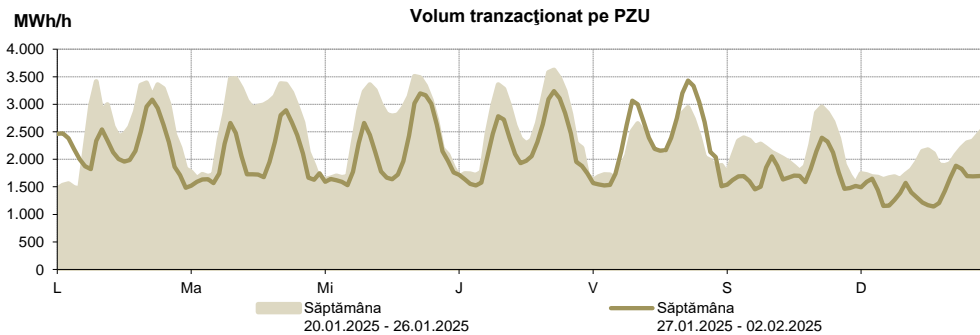
<sup>3</sup> Media aritmetică a prețurilor corespunzătoare tuturor intervalelor orare din săptămâna analizată.

\* Începând cu ziua de livrare 12 noiembrie 2014, tranzacționarea pe PZU se realizează în ore CET.

Prețul de închidere a pieței [lei/MWh]	Săptămâna 27.01.2025 - 02.02.2025	Evoluție față de săptămâna 20.01.2025 - 26.01.2025
ROPEX_DAM_Base (1-24)	650,24	↓ -22,42%
ROPEX_DAM_Peak (9-20)	697,21	↓ -27,85%
ROPEX_DAM_Off_peak (1-8) & (21-24)	603,26	↓ -15,02%
Preț orar maxim	995,20	↓ -66,85%
Preț orar minim	149,67	↓ -61,39%



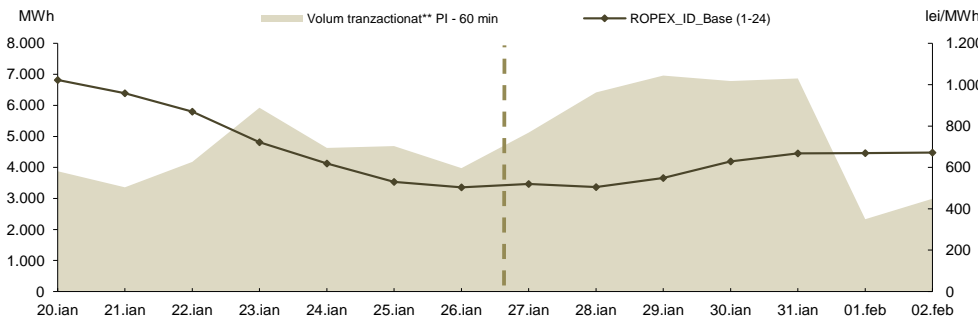
Volum tranzacționat pe PZU	Săptămâna 27.01.2025 - 02.02.2025	Evoluție față de săptămâna 20.01.2025 - 26.01.2025
Volum total_Base(1-24) [MWh]	341.934,1	↓ -14,81%
Volum total_Peak (9-20) [MWh]	187.530,0	↓ -17,40%
Volum total_Off-peak (1-8) si (21-24) [MWh]	154.404,1	↓ -11,44%
Volum orar maxim [MWh/h]	3.430,3	↓ -5,32%
Volum orar minim [MWh/h]	1.142,6	↓ -21,95%



PIAȚA INTRAZILNICĂ

Rezultate  
PI - 60 min \*

Prețuri							
ROPEX_ ID_Base (1-24) [lei/MWh]	27 ianuarie	28 ianuarie	29 ianuarie	30 ianuarie	31 ianuarie	01 februarie	02 februarie
	520,61	505,01	548,85	629,57	667,66	669,88	671,29
	20 ianuarie	21 ianuarie	22 ianuarie	23 ianuarie	24 ianuarie	25 ianuarie	26 ianuarie
	1.022,89	959,24	870,20	721,59	618,79	530,10	503,74
Volum tranzacționate							
Tranzacții orare vânzare [MWh]	27 ianuarie	28 ianuarie	29 ianuarie	30 ianuarie	31 ianuarie	01 februarie	02 februarie
	2.959,6	4.081,9	4.658,0	4.555,9	3.278,8	947,1	1.001,8
	20 ianuarie	21 ianuarie	22 ianuarie	23 ianuarie	24 ianuarie	25 ianuarie	26 ianuarie
	1.081,6	1.360,2	1.681,5	3.031,7	1.079,6	3.633,9	2.099,4
Tranzacții orare cumpărare [MWh]	27 ianuarie	28 ianuarie	29 ianuarie	30 ianuarie	31 ianuarie	01 februarie	02 februarie
	2.338,2	2.609,7	2.517,1	2.423,5	3.712,8	1.397,9	2.009,2
	20 ianuarie	21 ianuarie	22 ianuarie	23 ianuarie	24 ianuarie	25 ianuarie	26 ianuarie
	2.868,3	2.096,7	2.615,4	3.425,8	3.618,1	1.191,5	1.967,4
Tranzacții bloc vânzare [MWh]	27 ianuarie	28 ianuarie	29 ianuarie	30 ianuarie	31 ianuarie	01 februarie	02 februarie
	-	-	-	-	-	-	-
	20 ianuarie	21 ianuarie	22 ianuarie	23 ianuarie	24 ianuarie	25 ianuarie	26 ianuarie
	-	-	-	-	-	-	-
Tranzacții bloc cumpărare [MWh]	27 ianuarie	28 ianuarie	29 ianuarie	30 ianuarie	31 ianuarie	01 februarie	02 februarie
	-	-	-	-	-	-	-
	20 ianuarie	21 ianuarie	22 ianuarie	23 ianuarie	24 ianuarie	25 ianuarie	26 ianuarie
	-	-	-	-	-	-	-
Cota de tranzacționare							
Cota cantităților tranzacționate din consum [%]	27 ianuarie	28 ianuarie	29 ianuarie	30 ianuarie	31 ianuarie	01 februarie	02 februarie
	3,18%	3,87%	4,29%	4,40%	4,44%	1,60%	2,18%
	20 ianuarie	21 ianuarie	22 ianuarie	23 ianuarie	24 ianuarie	25 ianuarie	26 ianuarie
	2,35%	2,00%	2,47%	3,55%	2,96%	3,12%	2,80%

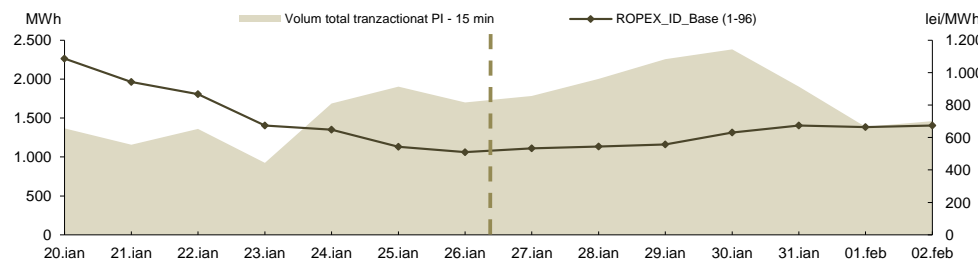


PI - 60 min - operațională începând cu data de 12.11.2019 conform Ordinului ANRE nr. 202 / 11.11.2019

\*\* include atât volumele tranzacționate corespunzătoare contractelor orare, cât și cele corespunzătoare blocurilor

Rezultate  
PI - 15 min \*\*\*


Prețuri							
ROPEX_ ID_Base (1-96) [lei/MWh]	27 ianuarie	28 ianuarie	29 ianuarie	30 ianuarie	31 ianuarie	01 februarie	02 februarie
	533,50	545,34	557,64	630,68	674,42	665,03	674,90
	20 ianuarie	21 ianuarie	22 ianuarie	23 ianuarie	24 ianuarie	25 ianuarie	26 ianuarie
	1.086,90	943,27	867,78	673,42	648,76	542,93	510,14
Volum tranzacționate							
Tranzacții vânzare [MWh]	27 ianuarie	28 ianuarie	29 ianuarie	30 ianuarie	31 ianuarie	01 februarie	02 februarie
	912,3	1.038,8	1.326,8	1.353,2	840,8	576,7	516,8
	20 ianuarie	21 ianuarie	22 ianuarie	23 ianuarie	24 ianuarie	25 ianuarie	26 ianuarie
	575,0	660,6	759,1	578,7	562,1	1.102,8	935,5
Tranzacții cumpărare [MWh]	27 ianuarie	28 ianuarie	29 ianuarie	30 ianuarie	31 ianuarie	01 februarie	02 februarie
	924,6	1.020,0	973,8	1.058,9	1.073,6	820,9	954,0
	20 ianuarie	21 ianuarie	22 ianuarie	23 ianuarie	24 ianuarie	25 ianuarie	26 ianuarie
	889,3	536,6	628,6	398,3	1.141,6	826,3	780,7
Cota de tranzacționare							
Cota cantităților tranzacționate din consum [%]	27 ianuarie	28 ianuarie	29 ianuarie	30 ianuarie	31 ianuarie	01 februarie	02 februarie
	1,11%	1,21%	1,39%	1,54%	1,23%	0,95%	1,07%
	20 ianuarie	21 ianuarie	22 ianuarie	23 ianuarie	24 ianuarie	25 ianuarie	26 ianuarie
	0,83%	0,69%	0,80%	0,55%	1,08%	1,27%	1,20%



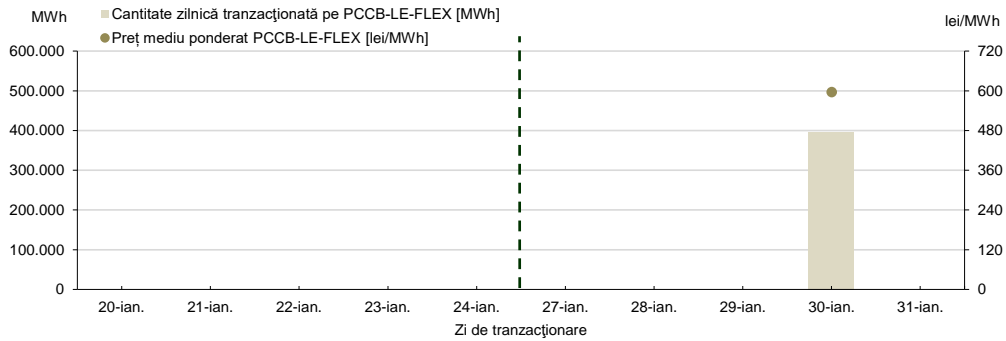
PI - 15 min - operațională începând cu data de 01.02.2021 conform Ordinului ANRE nr. 230/16.12.2020

**PIAȚA CENTRALIZATĂ A CONTRACTELOR BILATERALE DE ENERGIE ELECTRICĂ  
MODALITATEA DE TRANZACȚIONARE PCCB-LE-FLEX**

Preț mediu ponderat PCCB-LE-FLEX [lei/MWh]	27 ianuarie	28 ianuarie	29 ianuarie	30 ianuarie	31 ianuarie
	-	-	-	596,08	-
Cantitate tranzacționată pe PCCB-LE-FLEX [MWh]	20 ianuarie	21 ianuarie	22 ianuarie	23 ianuarie	24 ianuarie
	-	-	-	-	-
	27 ianuarie	28 ianuarie	29 ianuarie	30 ianuarie	31 ianuarie
	-	-	-	395.310	-
	20 ianuarie	21 ianuarie	22 ianuarie	23 ianuarie	24 ianuarie
	-	-	-	-	-


Nota:  = Zi nelucratoare

**Rezultate**

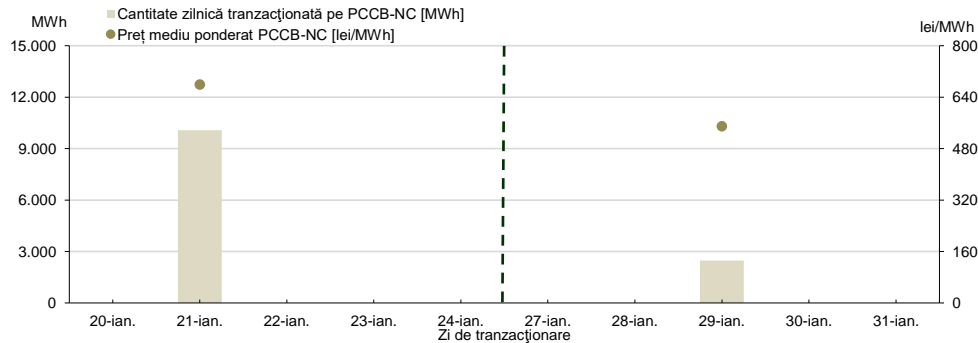


**PIAȚA CENTRALIZATĂ A CONTRACTELOR BILATERALE DE ENERGIE ELECTRICĂ  
MODALITATEA DE TRANZACȚIONARE PCCB-NC**

Preț mediu ponderat PCCB-NC [lei/MWh]	27 ianuarie	28 ianuarie	29 ianuarie	30 ianuarie	31 ianuarie
	-	-	550,00	-	-
Cantitate tranzacționată pe PCCB-NC [MWh]	20 ianuarie	21 ianuarie	22 ianuarie	23 ianuarie	24 ianuarie
	-	680,00	-	-	-
	27 ianuarie	28 ianuarie	29 ianuarie	30 ianuarie	31 ianuarie
	-	-	2.480	-	-
	20 ianuarie	21 ianuarie	22 ianuarie	23 ianuarie	24 ianuarie
	-	10.080	-	-	-

Nota:  = Zi nelucratoare

**Rezultate**

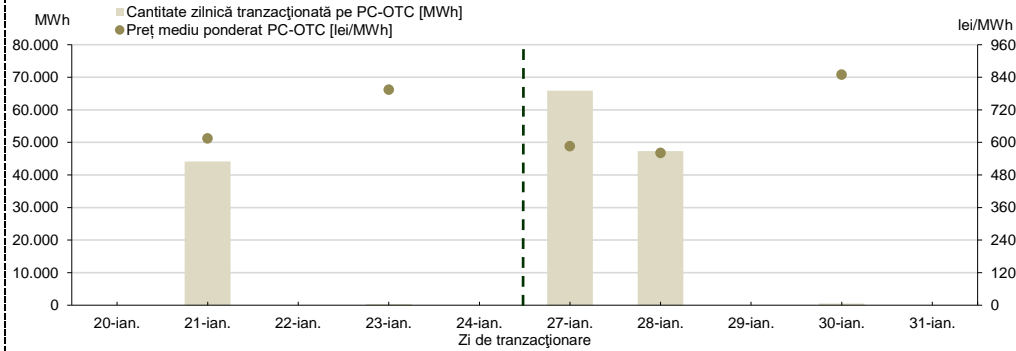


**PIAȚA CENTRALIZATĂ CU NEGOCIERE DUBLĂ CONTINUĂ A CONTRACTELOR BILATERALE DE ENERGIE ELECTRICĂ**

Preț mediu ponderat PC-OTC [lei/MWh]	27 ianuarie	28 ianuarie	29 ianuarie	30 ianuarie	31 ianuarie
	586,76	561,38	-	850,00	-
Cantitate tranzacționată pe PC-OTC [MWh]	20 ianuarie	21 ianuarie	22 ianuarie	23 ianuarie	24 ianuarie
	-	615,00	-	795,00	-
Cantitate tranzacționată pe PC-OTC [MWh]	27 ianuarie	28 ianuarie	29 ianuarie	30 ianuarie	31 ianuarie
	65.885	47.285	-	504	-
Cantitate tranzacționată pe PC-OTC [MWh]	20 ianuarie	21 ianuarie	22 ianuarie	23 ianuarie	24 ianuarie
	-	44.170	-	336	-

Nota:  = Zi nelucrătoare

**Rezultate**



**PIAȚA DE ENERGIE ELECTRICĂ PENTRU CLIEȚII FINALI MARI**

**Rezultate PMC**


În săptămâna de analiză, nu au fost încheiate tranzacții.

**PIAȚA CENTRALIZATĂ PENTRU SERVICIUL UNIVERSAL**

**Rezultate**

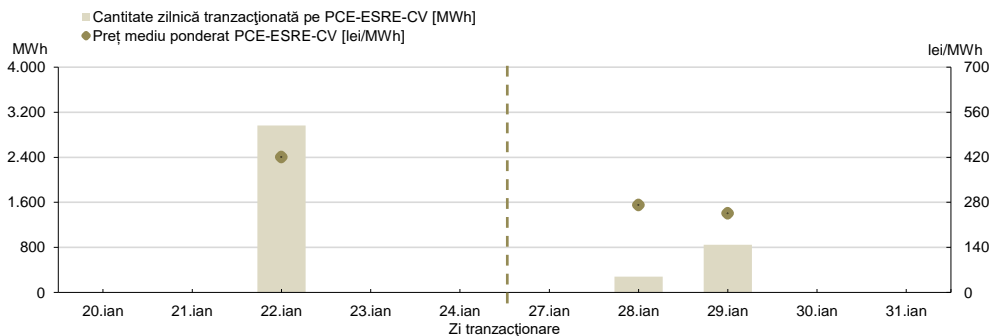
**PIAȚA CENTRALIZATĂ PENTRU ENERGIA ELECTRICĂ DIN SURSE REGENERABILE SUSȚINUTĂ PRIN CERTIFICATE VERZI MODALITATEA PCE-ESRE-CV**

Preț mediu ponderat PCE-ESRE-CV [lei/MWh]	27 ianuarie	28 ianuarie	29 ianuarie	30 ianuarie	31 ianuarie
	-	271,50	246,09	-	-
Cantitate tranzacționată pe PCE-ESRE-CV [MWh]	20 ianuarie	21 ianuarie	22 ianuarie	23 ianuarie	24 ianuarie
	-	-	420,75	-	-
Cantitate tranzacționată pe PCE-ESRE-CV [MWh]	27 ianuarie	28 ianuarie	29 ianuarie	30 ianuarie	31 ianuarie
	-	279	846	-	-
Cantitate tranzacționată pe PCE-ESRE-CV [MWh]	20 ianuarie	21 ianuarie	22 ianuarie	23 ianuarie	24 ianuarie
	-	-	2.962	-	-
Număr** Certificate Verzi tranzacționat pe PCE-ESRE-CV	27 ianuarie	28 ianuarie	29 ianuarie	30 ianuarie	31 ianuarie
	-	1.116	3.384	-	-
Cantitate tranzacționată pe PCE-ESRE-CV [MWh]	20 ianuarie	21 ianuarie	22 ianuarie	23 ianuarie	24 ianuarie
	-	-	10.678	-	-

Nota:  = Zi nelucrătoare

\*\* Informația privind numărul CV tranzacționate va fi raportată la ANRE conform Ordinului ANRE nr. 195/2019

**Rezultate PCE-ESRE-CV**

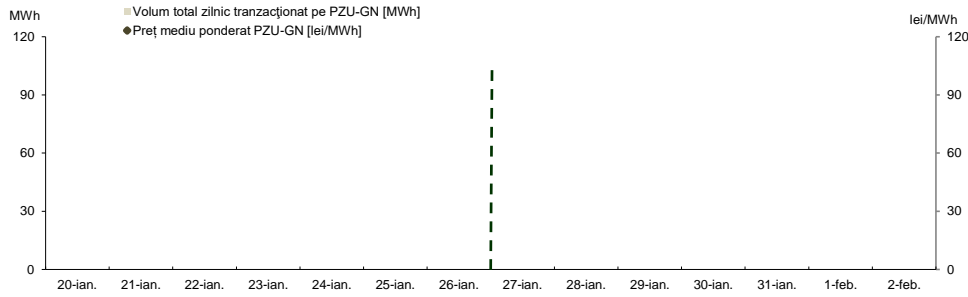


**PIAȚA PENTRU ZIUA URMĂTOARE DE GAZE NATURALE**

**Prețuri și volume**

Preț mediu ponderat [lei/MWh]	27 ianuarie	28 ianuarie	29 ianuarie	30 ianuarie	31 ianuarie	01 februarie	02 februarie
	-	-	-	-	-	-	-
	20 ianuarie	21 ianuarie	22 ianuarie	23 ianuarie	24 ianuarie	25 ianuarie	26 ianuarie
	-	-	-	-	-	-	-
Volum total zilnic tranzacționat pe PZU-GN [MWh]	27 ianuarie	28 ianuarie	29 ianuarie	30 ianuarie	31 ianuarie	01 februarie	02 februarie
	-	-	-	-	-	-	-
	20 ianuarie	21 ianuarie	22 ianuarie	23 ianuarie	24 ianuarie	25 ianuarie	26 ianuarie
	-	-	-	-	-	-	-

Rezultate



**Tendențe**

Rezultate	Săptămâna 27.01.2025 - 02.02.2025	Evoluție față de săptămâna 20.01.2025 - 26.01.2025
Preț mediu ponderat [lei/MWh]	-	-
Volum total tranzacționat pe PZU-GN [MWh]	-	-

**PIAȚA CENTRALIZATĂ DE GAZE NATURALE  
MODALITATEA DE TRANZACȚIONARE PCGN-LN**

Preț mediu ponderat [lei/MWh]	27 ianuarie	28 ianuarie	29 ianuarie	30 ianuarie	31 ianuarie
	-	-	-	-	-
	20 ianuarie	21 ianuarie	22 ianuarie	23 ianuarie	24 ianuarie
	-	-	-	-	-
Cantitate tranzacționată pe PCGN-LN [MWh]	27 ianuarie	28 ianuarie	29 ianuarie	30 ianuarie	31 ianuarie
	-	-	-	-	-
	20 ianuarie	21 ianuarie	22 ianuarie	23 ianuarie	24 ianuarie
	-	-	-	-	-

Nota:  = Zi nelucratore

Rezultate

