

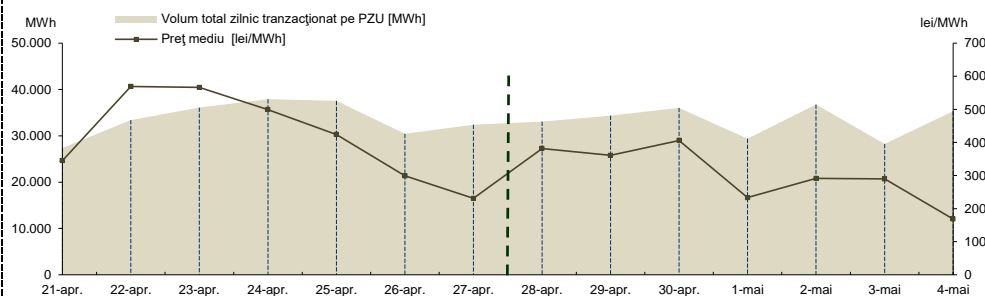
RAPORT PRIVIND FUNCȚIONAREA PIEȚELOR DE ENERGIE ELECTRICĂ ȘI GAZE NATURALE ÎN SĂPTĂMÂNA 28.04.2025 - 04.05.2025

PIAȚA PENTRU ZIUA URMĂTOARE

Prețuri și volume

Preț mediu ¹ [lei/MWh]	28 aprilie	29 aprilie	30 aprilie	01 mai	02 mai	03 mai	04 mai
	381,66	361,02	406,08	233,09	291,16	289,68	168,47
	21 aprilie	22 aprilie	23 aprilie	24 aprilie	25 aprilie	26 aprilie	27 aprilie
	344,73	569,08	566,00	499,31	423,83	298,95	231,00
Volum total zilnic tranzacționat pe PZU [MWh]	28 aprilie	29 aprilie	30 aprilie	01 mai	02 mai	03 mai	04 mai
	33.091,0	34.373,0	36.038,9	29.368,5	36.786,3	28.235,2	35.280,3
	21 aprilie	22 aprilie	23 aprilie	24 aprilie	25 aprilie	26 aprilie	27 aprilie
	27.365,3	33.380,9	36.073,3	37.908,3	37.520,1	30.452,9	32.394,6
Cota cantităților tranzacționate pe PZU din consumul net intern prognozat ²	28 aprilie	29 aprilie	30 aprilie	01 mai	02 mai	03 mai	04 mai
	25,27%	25,96%	28,38%	27,20%	34,72%	27,24%	35,19%
	21 aprilie	22 aprilie	23 aprilie	24 aprilie	25 aprilie	26 aprilie	27 aprilie
	32,31%	31,21%	29,27%	29,72%	30,97%	26,37%	29,44%

Rezultate*



Tendențe

Rezultate	Săptămâna 28.04.2025 - 04.05.2025	Evoluție față de săptămâna 21.04.2025 - 27.04.2025
Preț mediu ³ [lei/MWh]	304,45	↓ -27,34%
Volum total tranzacționat pe PZU [MWh]	233.173,2	↓ -0,82%
Cota cantităților tranzacționate pe PZU [%]	28,85%	↓ -3,16%
Volum total al ofertelor de vânzare [MWh]	329.961,7	↑ 32,40%
Volum total al ofertelor de cumpărare [MWh]	211.973,9	↓ -8,12%

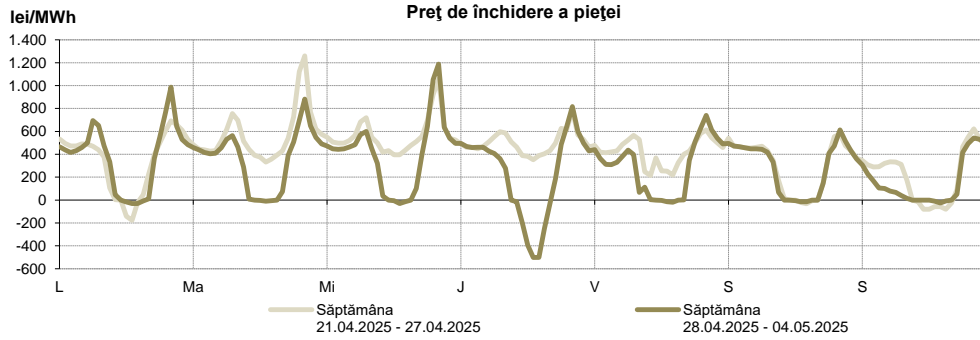
¹ Media aritmetică a prețurilor corespunzătoare tuturor intervalelor orare dintr-o zi.

² Reprezintă aproximarea finală a consumului net, publicată de OTS în ziua de tranzacționare ce precede ziua de livrare.

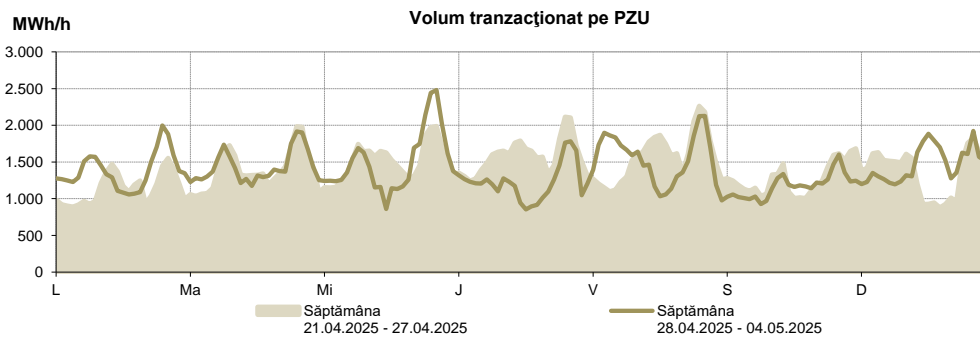
³ Media aritmetică a prețurilor corespunzătoare tuturor intervalelor orare din săptămâna analizată.

* Începând cu ziua de livrare 12 noiembrie 2014, tranzacționarea pe PZU se realizează în ore CET.

Prețul de închidere a pieței [lei/MWh]	Săptămâna 28.04.2025 - 04.05.2025	Evoluție față de săptămâna 21.04.2025 - 27.04.2025
ROPEX_DAM_Base (1-24)	304,45	↓ -27,34%
ROPEX_DAM_Peak (9-20)	136,75	↓ -57,38%
ROPEX_DAM_Off_peak (1-8) & (21-24)	472,16	↓ -8,69%
Preț orar maxim	1.187,78	↓ -5,72%
Preț orar minim	-500,87	↑ 183,06%



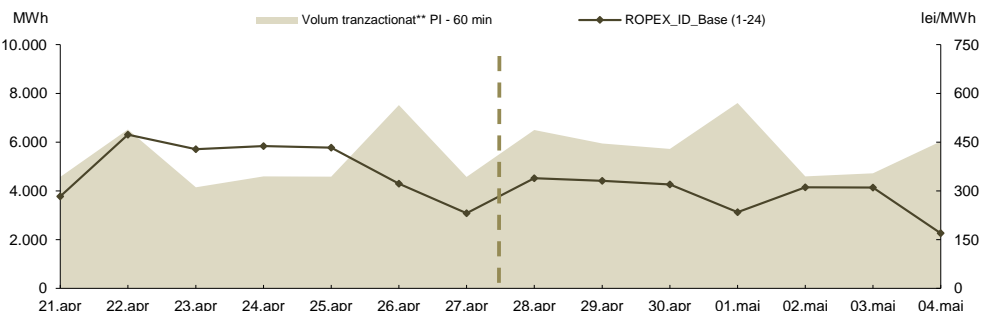
Volum tranzacționat pe PZU	Săptămâna 28.04.2025 - 04.05.2025	Evoluție față de săptămâna 21.04.2025 - 27.04.2025
Volum total_Base(1-24) [MWh]	233.173,2	↓ -0,82%
Volum total_Peak (9-20) [MWh]	114.619,4	↓ -4,86%
Volum total_Off-peak (1-8) și (21-24) [MWh]	118.553,8	↑ 3,43%
Volum orar maxim [MWh/h]	2.479,4	↑ 9,63%
Volum orar minim [MWh/h]	854,1	↓ -2,72%



PIAȚA INTRAZILNICĂ

Rezultate
PI - 60 min*

Prețuri							
ROPEX_ID_Base (1-24) [lei/MWh]	28 aprilie	29 aprilie	30 aprilie	01 mai	02 mai	03 mai	04 mai
	338,45	330,93	320,01	234,44	311,01	310,27	169,35
	21 aprilie	22 aprilie	23 aprilie	24 aprilie	25 aprilie	26 aprilie	27 aprilie
	282,81	472,87	428,42	437,72	432,96	322,15	231,19
Volum tranzaționat							
Tranzacții orare vânzare [MWh]	28 aprilie	29 aprilie	30 aprilie	01 mai	02 mai	03 mai	04 mai
	4.805,4	4.413,2	4.543,5	2.932,0	2.233,3	3.383,3	2.240,8
	21 aprilie	22 aprilie	23 aprilie	24 aprilie	25 aprilie	26 aprilie	27 aprilie
	3.603,6	5.390,3	3.564,7	4.025,7	2.987,4	4.606,6	2.517,5
Tranzacții orare cumpărare [MWh]	28 aprilie	29 aprilie	30 aprilie	01 mai	02 mai	03 mai	04 mai
	2.286,1	1.798,3	1.478,3	4.881,3	2.541,8	1.518,8	3.920,1
	21 aprilie	22 aprilie	23 aprilie	24 aprilie	25 aprilie	26 aprilie	27 aprilie
	1.084,9	1.183,5	752,1	704,3	1.838,8	3.065,8	3.432,6
Tranzacții bloc vânzare [MWh]	28 aprilie	29 aprilie	30 aprilie	01 mai	02 mai	03 mai	04 mai
	-	-	-	-	-	-	-
	21 aprilie	22 aprilie	23 aprilie	24 aprilie	25 aprilie	26 aprilie	27 aprilie
	-	-	-	-	-	-	-
Tranzacții bloc cumpărare [MWh]	28 aprilie	29 aprilie	30 aprilie	01 mai	02 mai	03 mai	04 mai
	-	-	-	-	-	-	-
	21 aprilie	22 aprilie	23 aprilie	24 aprilie	25 aprilie	26 aprilie	27 aprilie
	-	-	-	-	-	-	-
Cota de tranzaționare							
Cota cantităților tranzaționate din consum [%]	28 aprilie	29 aprilie	30 aprilie	01 mai	02 mai	03 mai	04 mai
	4,96%	4,49%	4,50%	7,04%	4,33%	4,55%	6,01%
	21 aprilie	22 aprilie	23 aprilie	24 aprilie	25 aprilie	26 aprilie	27 aprilie
	5,40%	6,09%	3,36%	3,60%	3,79%	6,51%	4,16%

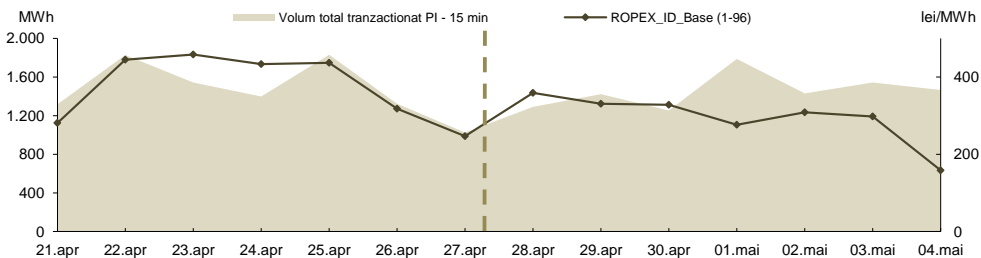


PI - 60 min - operațională începând cu data de 12.11.2019 conform Ordinului ANRE nr. 202 / 11.11.2019

** include atât volumele tranzaționate corespunzătoare contractelor orare, cât și cele corespunzătoare blocurilor

Rezultate
PI - 15 min***

Prețuri							
ROPEX_ID_Base (1-96) [lei/MWh]	28 aprilie	29 aprilie	30 aprilie	01 mai	02 mai	03 mai	04 mai
	358,98	330,49	328,28	276,53	308,65	297,80	158,41
	21 aprilie	22 aprilie	23 aprilie	24 aprilie	25 aprilie	26 aprilie	27 aprilie
	281,00	444,66	458,26	433,48	436,75	317,74	246,91
Volum tranzaționat							
Tranzacții vânzare [MWh]	28 aprilie	29 aprilie	30 aprilie	01 mai	02 mai	03 mai	04 mai
	835,5	743,6	710,4	553,2	705,0	1.064,3	627,0
	21 aprilie	22 aprilie	23 aprilie	24 aprilie	25 aprilie	26 aprilie	27 aprilie
	896,0	1.204,9	985,3	1.003,7	1.194,8	791,3	362,4
Tranzacții cumpărare [MWh]	28 aprilie	29 aprilie	30 aprilie	01 mai	02 mai	03 mai	04 mai
	487,0	707,8	572,8	1.269,7	756,6	518,5	840,4
	21 aprilie	22 aprilie	23 aprilie	24 aprilie	25 aprilie	26 aprilie	27 aprilie
	425,3	632,0	597,6	427,4	675,4	544,8	683,5
Cota de tranzaționare							
Cota cantităților tranzaționate din consum [%]	28 aprilie	29 aprilie	30 aprilie	01 mai	02 mai	03 mai	04 mai
	0,99%	1,07%	0,99%	1,65%	1,35%	1,49%	1,46%
	21 aprilie	22 aprilie	23 aprilie	24 aprilie	25 aprilie	26 aprilie	27 aprilie
	1,56%	1,71%	1,25%	1,10%	1,51%	1,14%	0,93%



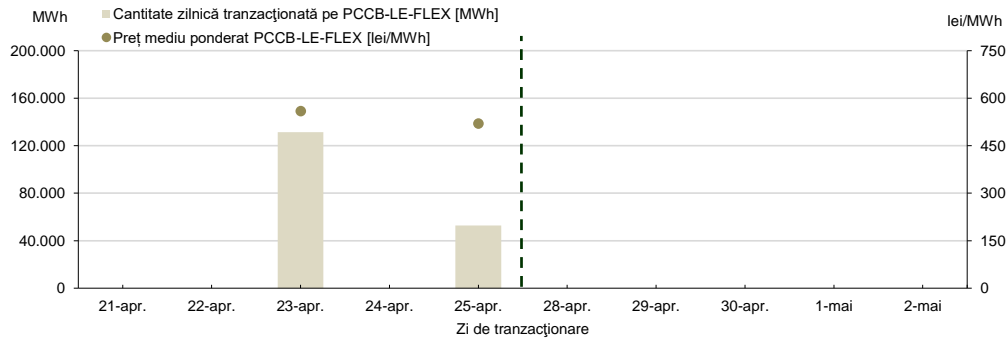
PI - 15 min - operațională începând cu data de 01.02.2021 conform Ordinului ANRE nr. 230/16.12.2020

**PIAȚA CENTRALIZATĂ A CONTRACTELOR BILATERALE DE ENERGIE ELECTRICĂ
MODALITATEA DE TRANZACȚIONARE PCCB-LE-FLEX**

Preț mediu ponderat PCCB-LE-FLEX [lei/MWh]	28 aprilie	29 aprilie	30 aprilie	01 mai	02 mai
	-	-	-	-	-
Cantitate tranzacționată pe PCCB-LE-FLEX [MWh]	21 aprilie	22 aprilie	23 aprilie	24 aprilie	25 aprilie
	-	-	559,08	-	520,51
Cantitate tranzacționată pe PCCB-LE-FLEX [MWh]	28 aprilie	29 aprilie	30 aprilie	01 mai	02 mai
	-	-	-	-	-
Cantitate tranzacționată pe PCCB-LE-FLEX [MWh]	21 aprilie	22 aprilie	23 aprilie	24 aprilie	25 aprilie
	-	-	131.400	-	52.800

Nota: = Zi nelucrătoare

Rezultate

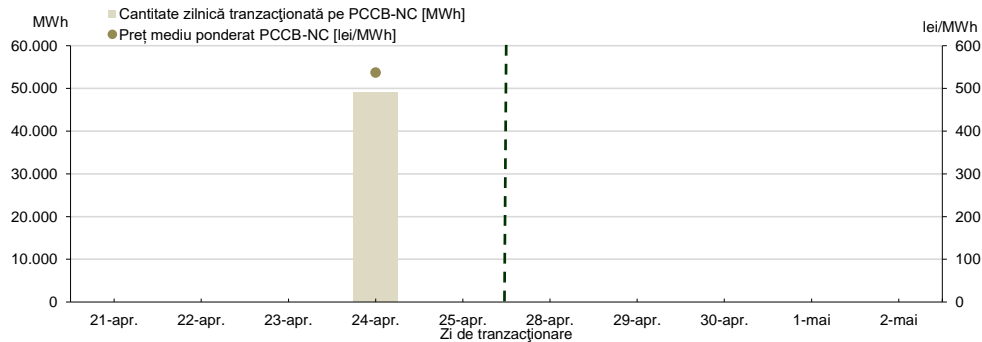


**PIAȚA CENTRALIZATĂ A CONTRACTELOR BILATERALE DE ENERGIE ELECTRICĂ
MODALITATEA DE TRANZACȚIONARE PCCB-NC**

Preț mediu ponderat PCCB-NC [lei/MWh]	28 aprilie	29 aprilie	30 aprilie	01 mai	02 mai
	-	-	-	-	-
Cantitate tranzacționată pe PCCB-NC [MWh]	21 aprilie	22 aprilie	23 aprilie	24 aprilie	25 aprilie
	-	-	-	537,25	-
Cantitate tranzacționată pe PCCB-NC [MWh]	28 aprilie	29 aprilie	30 aprilie	01 mai	02 mai
	-	-	-	-	-
Cantitate tranzacționată pe PCCB-NC [MWh]	21 aprilie	22 aprilie	23 aprilie	24 aprilie	25 aprilie
	-	-	-	49.008	-

Nota: = Zi nelucrătoare

Rezultate

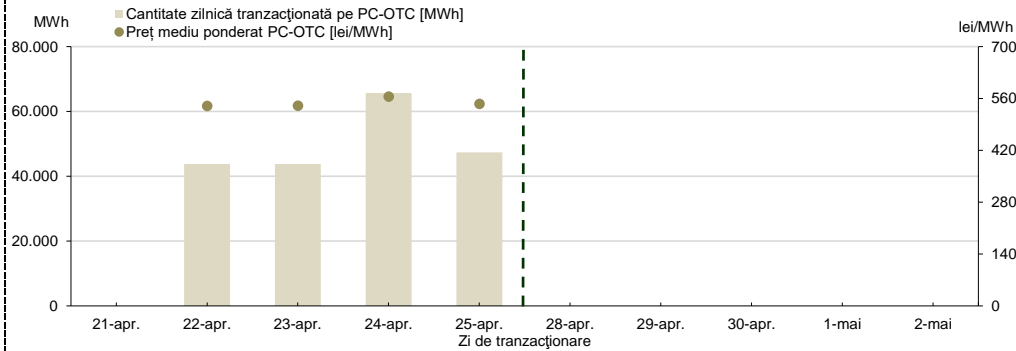


PIAȚA CENTRALIZATĂ CU NEGOCIERE DUBLĂ CONTINUĂ A CONTRACTELOR BILATERALE DE ENERGIE ELECTRICĂ

Preț mediu ponderat PC-OTC [lei/MWh]	28 aprilie	29 aprilie	30 aprilie	01 mai	02 mai
	-	-	-	-	-
Cantitate tranzacționată pe PC-OTC [MWh]	21 aprilie	22 aprilie	23 aprilie	24 aprilie	25 aprilie
	-	540,00	541,00	564,97	545,33
Cantitate tranzacționată pe PC-OTC [MWh]	28 aprilie	29 aprilie	30 aprilie	01 mai	02 mai
	-	-	-	-	-
Cantitate tranzacționată pe PC-OTC [MWh]	21 aprilie	22 aprilie	23 aprilie	24 aprilie	25 aprilie
	-	43.800	43.800	65.640	47.400

Nota:  = Zi nelucrătoare

Rezultate



PIAȚA DE ENERGIE ELECTRICĂ PENTRU CLIENȚII FINALI MARI

Rezultate PMC

În săptămâna de analiză, nu au fost încheiate tranzacții.

PIAȚA CENTRALIZATĂ PENTRU SERVICIUL UNIVERSAL

Rezultate

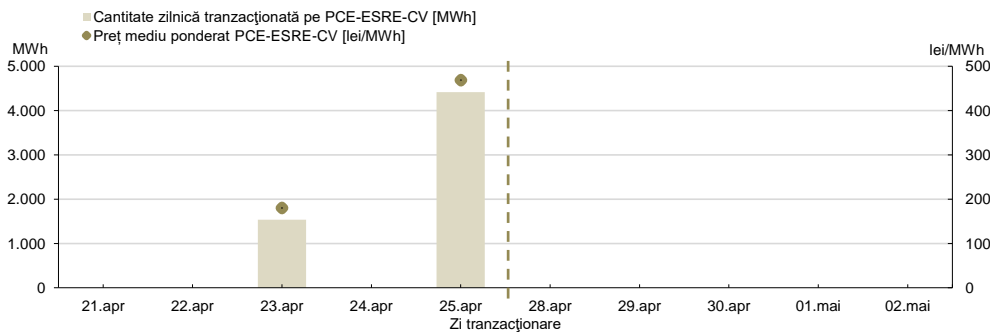
PIAȚA CENTRALIZATĂ PENTRU ENERGIA ELECTRICĂ DIN SURSE REGENERABILE SUSȚINUTĂ PRIN CERTIFICATE VERZI MODALITATEA PCE-ESRE-CV

Preț mediu ponderat PCE-ESRE-CV [lei/MWh]	28 aprilie	29 aprilie	30 aprilie	01 mai	02 mai
	-	-	-	-	-
Cantitate tranzacționată pe PCE-ESRE-CV [MWh]	21 aprilie	22 aprilie	23 aprilie	24 aprilie	25 aprilie
	-	-	1.536	-	4.417
Număr** Certificate Verzi tranzacționat pe PCE-ESRE-CV	28 aprilie	29 aprilie	30 aprilie	01 mai	02 mai
	-	-	-	-	-
Cantitate zilnică tranzacționată pe PCE-ESRE-CV [MWh]	21 aprilie	22 aprilie	23 aprilie	24 aprilie	25 aprilie
	-	-	1.536	-	4.417
Preț mediu ponderat PCE-ESRE-CV [lei/MWh]	21 aprilie	22 aprilie	23 aprilie	24 aprilie	25 aprilie
	-	-	180,00	-	469,00

Nota:  = Zi nelucrătoare

** Informația privind numărul CV tranzacționate va fi raportată la ANRE conform Ordinului ANRE nr. 195/2019

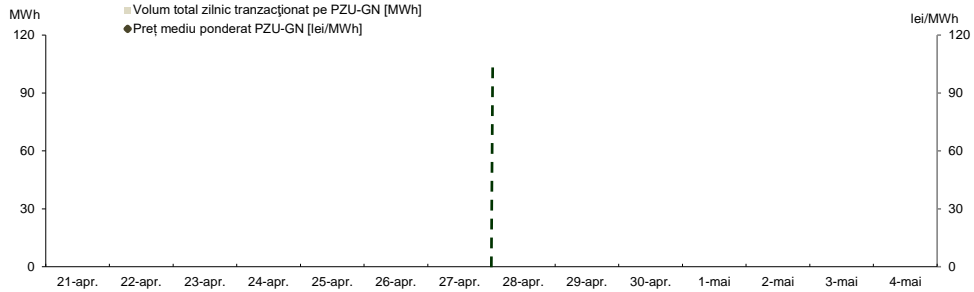
Rezultate PCE-ESRE-CV



PIAȚA PENTRU ZIUA URMĂTOARE DE GAZE NATURALE

Prețuri și volume

Preț mediu ponderat [lei/MWh]	28 aprilie	29 aprilie	30 aprilie	01 mai	02 mai	03 mai	04 mai
	-	-	-	-	-	-	-
Volum total zilnic tranzacționat pe PZU-GN [MWh]	21 aprilie	22 aprilie	23 aprilie	24 aprilie	25 aprilie	26 aprilie	27 aprilie
	-	-	-	-	-	-	-



Rezultate

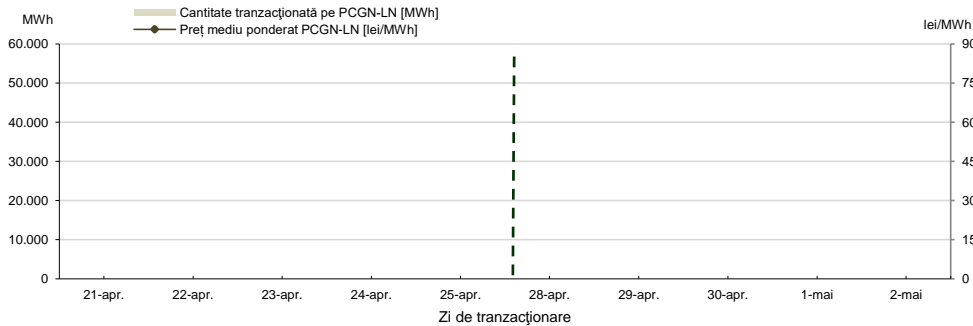
Tendințe

Rezultate	Săptămâna 28.04.2025 - 04.05.2025	Evoluție față de săptămâna 21.04.2025 - 27.04.2025
Preț mediu ponderat [lei/MWh]	-	-
Volum total tranzacționat pe PZU-GN [MWh]	-	-

**PIAȚA CENTRALIZATĂ DE GAZE NATURALE
MODALITATEA DE TRANZACȚIONARE PCGN-LN**

Preț mediu ponderat [lei/MWh]	28 aprilie	29 aprilie	30 aprilie	01 mai	02 mai
	-	-	-	-	-
Cantitate tranzacționată pe PCGN-LN [MWh]	21 aprilie	22 aprilie	23 aprilie	24 aprilie	25 aprilie
	-	-	-	-	-

Nota: ■ = Zi nelucrătoare



Rezultate